



Etter jakta møte  
Hovda UL

---

24.02.2023

Fordelingsprosent  
for Vanylven  
(657 felte hjort)

**Vanylven**, fellingsprosent på 65%  
Bukk 28%, Kolle 40% og Kalv 32%

**Hovda UL**, fellingsprosent på 96%  
Bukk 25%, Kolle 41% og Kalv 34%

**Søre Vanylven UL**, fellingsprosent på 54%  
Bukk 36%, Kolle 42% og Kalv 22%

**Rovde UL**, fellingsprosent på 63%  
Bukk 22%, Kolle 36% og Kalv 42%

**Syvde UL**, fellingsprosent på 53%  
Bukk 29%, Kolle 40% og Kalv 31%

## TILDELING OG FELLING AV HJORT I HOVDA UTMARKSLAG 2022

	Oppdatert pr 24 desember		Tildeling 2022				Fri Kalvkvote		Ungdyr (1,5 år)		Eldre dyr				
Nr	Jaktfelt	Jaktleiar	Kalv	Kolle	Bukk	Totalt	Hann	Ho	Bukk	Kolle	Kolle	Bukk	Totalt	Skrap	Bonusdyr
1	Strand og Tørlen	Torbjørn Vonheim	4	4	2	10	3	1	2		4		10	2	
2	Nordstranda	Kåre Honningsvåg	13	12	5	30	1	3	3	3	4	1	15	6	
3	Rønnestad/ Molvik/ Hammer	Odne Oldeide	1	1	0	2							0		
4	Sandvika/ Kragset	Oddvin Kragset	3	3	6	12		1		2		6	9		
5	Sætrevik/Kløvning	Svein Nystøyl	2	2	1	5	1	1			2	1	5		
6	Åram/ Aarseth	Egil Pedersen	2	3	0	5	3		1	1	3		8	1	3
7A	Lidane (Nedrelid)	Olav Lindquist	1	1	1	3			1		1		2	1	
7B	Lidane (Øvre/ Midtre/Nedre)	Johan Ole Abeltun	3	3	2	8	2	1	1		3	1	8		4
8	Brandal	Eldar Rønnestad	3	2	1	6		1		1	2		4	1	
9	Bjørlykke	Egil Strand	1	0	4	5						1	1		
10	Koparnes/Lid	Per Arne Sandnes	8	7	4	19	2	3	1	2	5	5	18	2	
11	Sandnes	Audun Sandnes	8	7	4	19	4	2	1	3	4	3	17	4	
12	Øyra	Anders Kjell Øren	5	5	2	12	2	1		1	3	2	9	1	
13	Eidså	Ove Olsen	7	7	4	18	7	2			7	2	18		
14	Eidet / Fiskå	Aksel Øren	35	34	16	85	17	12	5	10	24	14	82	10	2
15	Ytre Tunheim	Asgeir Tunheim	4	3	2	9	1	3		1	2	4	11	1	
16	Indre Tunheim	Gisle Thunem	4	4	2	10					2		2		
	<b>Sum</b>		<b>104</b>	<b>98</b>	<b>56</b>	<b>258</b>	<b>43</b>	<b>31</b>	<b>15</b>	<b>24</b>	<b>66</b>	<b>40</b>	<b>219</b>	<b>29</b>	<b>9</b>
	Status		84	102	63	100 %	74		39		106		248		

# Fordelingsprosent

- **Fordelingsprosent for felling i driftsplan for denne perioden er:**

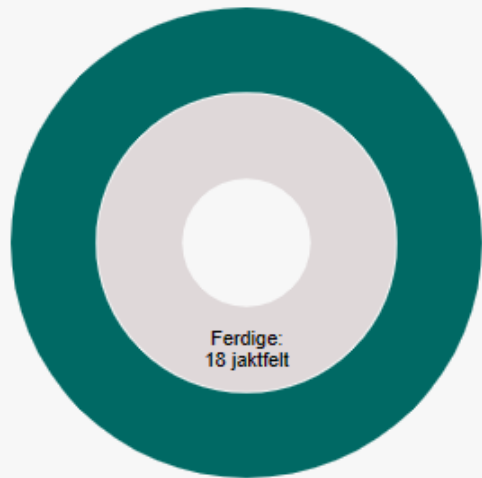
- Bukk (1 ½ år og eldre) 20%
- Kolle ( 1 ½ år og eldre) 40%
- Kalv 40%

- **Fordelingsprosent for ordinær tildeling, bonusdyr og skrapdyr er for 2022:**

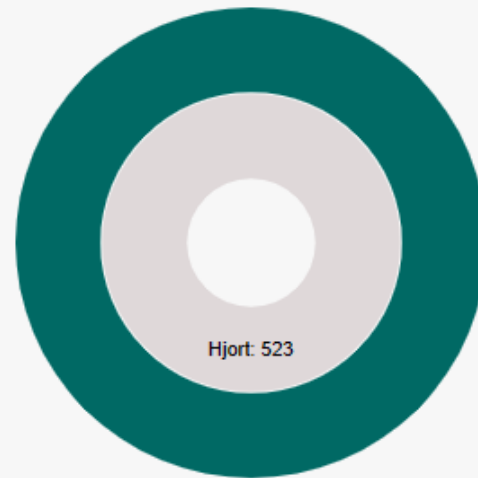
- Bukk (1 ½ år og eldre) 25%
- Kolle ( 1 ½ år og eldre) 41%
- Kalv 34%

## Status - Jaktåret 2022/2023

18 av 18 jaktfelt ferdige



523 av 523 jakt dager godkjent



248 av 248 felte dyr godkjent

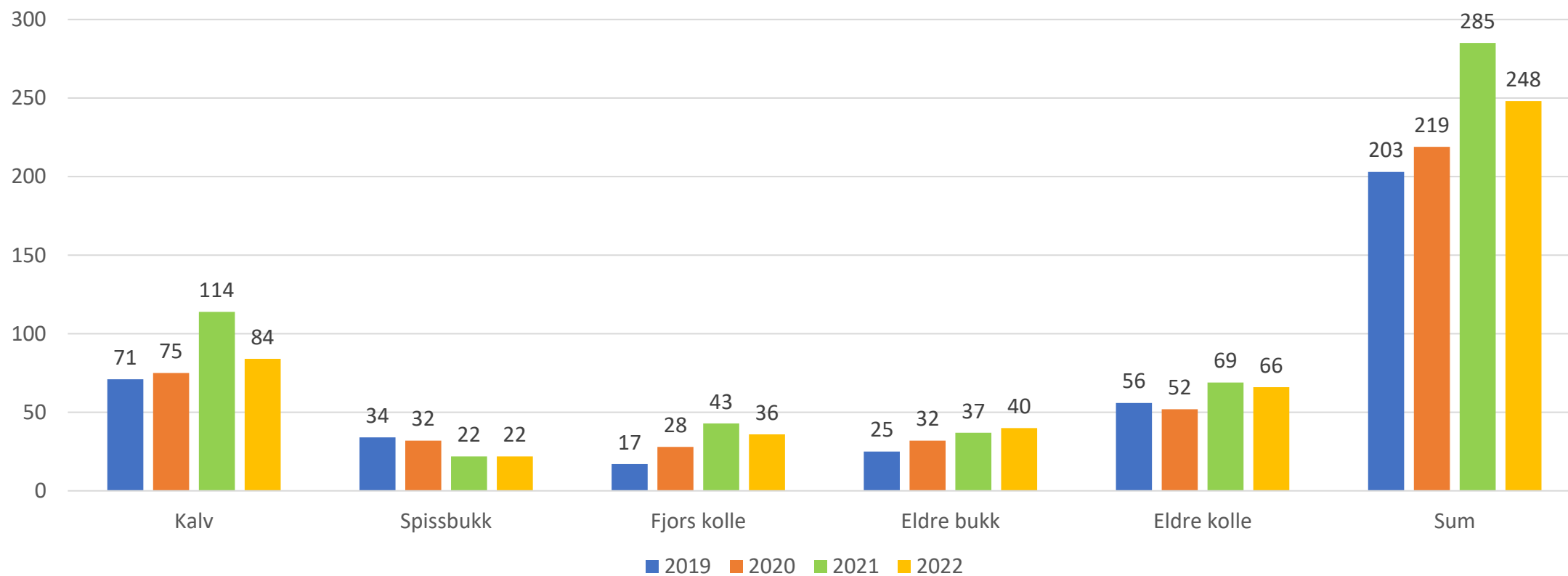


# Sett & Skutt rapportering

- Fungerer meget bra 😊
- **Felt leiar** ansvarleg for innrapportering
- Kvar jeger rapporterer sine observasjoner.
- Felte dyr rapporterast med vekt.

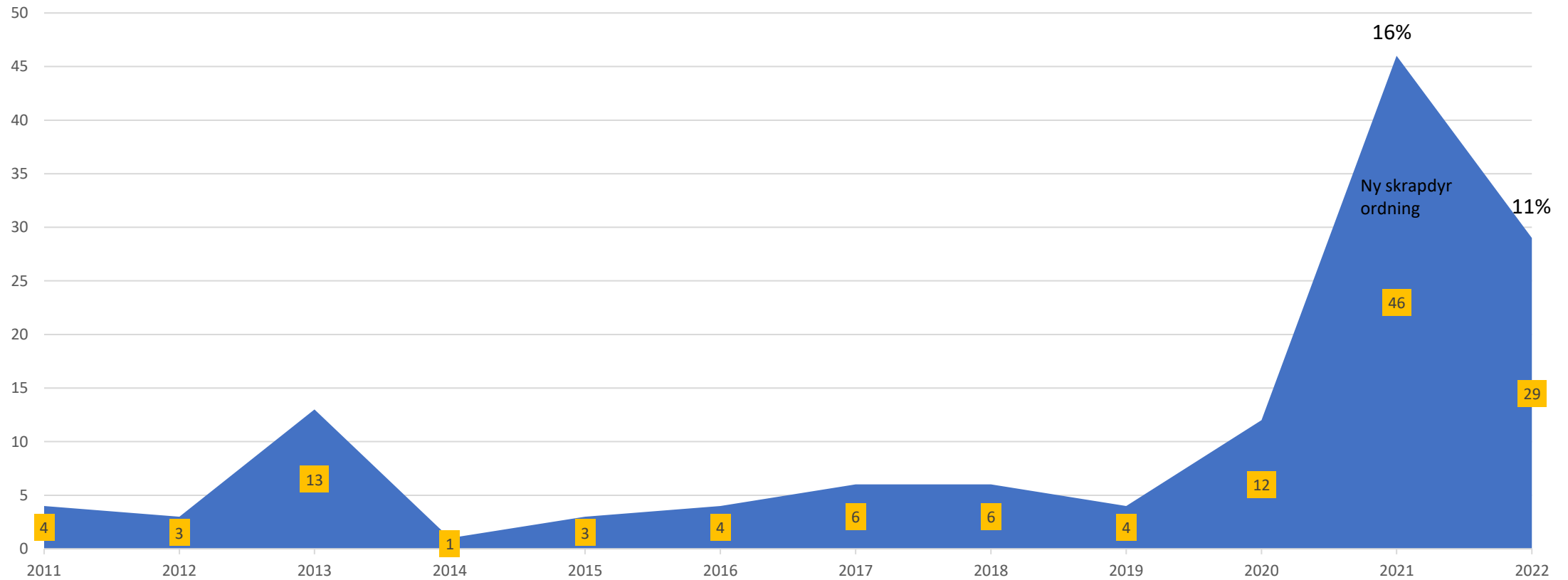
# Felling 2019-2022

Diagramtittel



# Skrapdyr

Diagramtittel

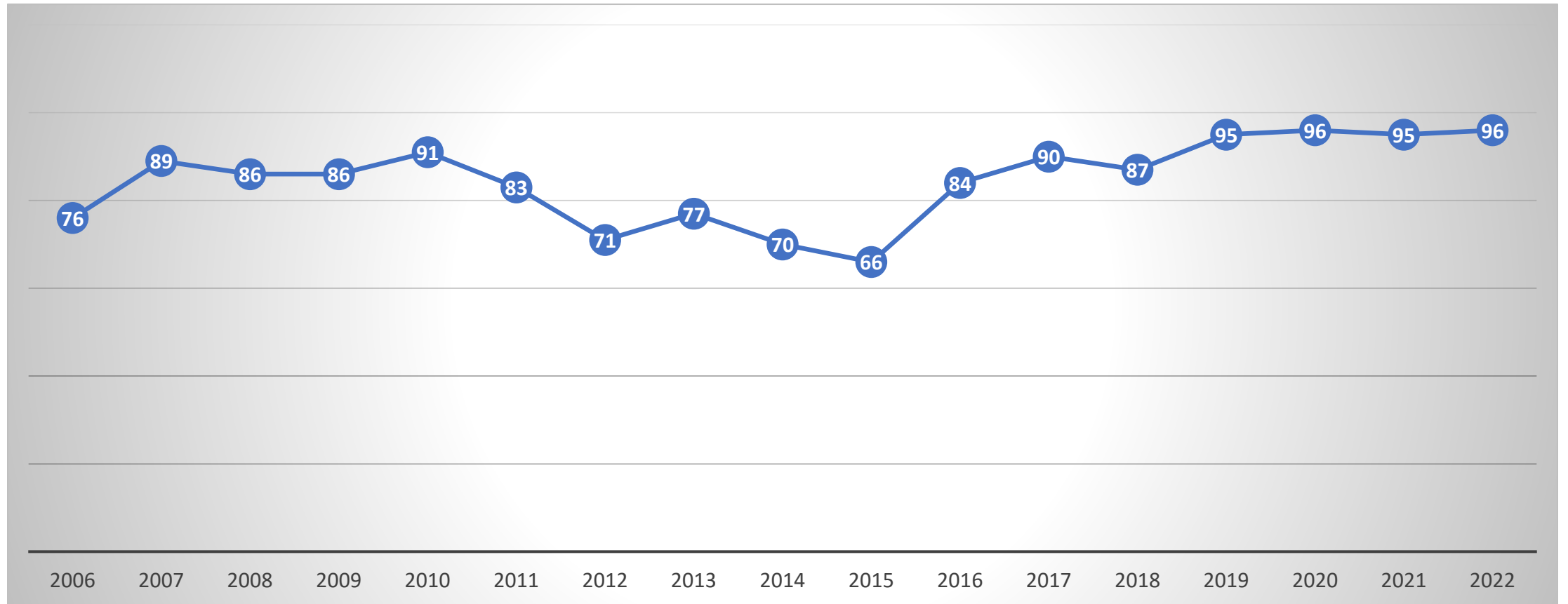


# Skrapdyr felling

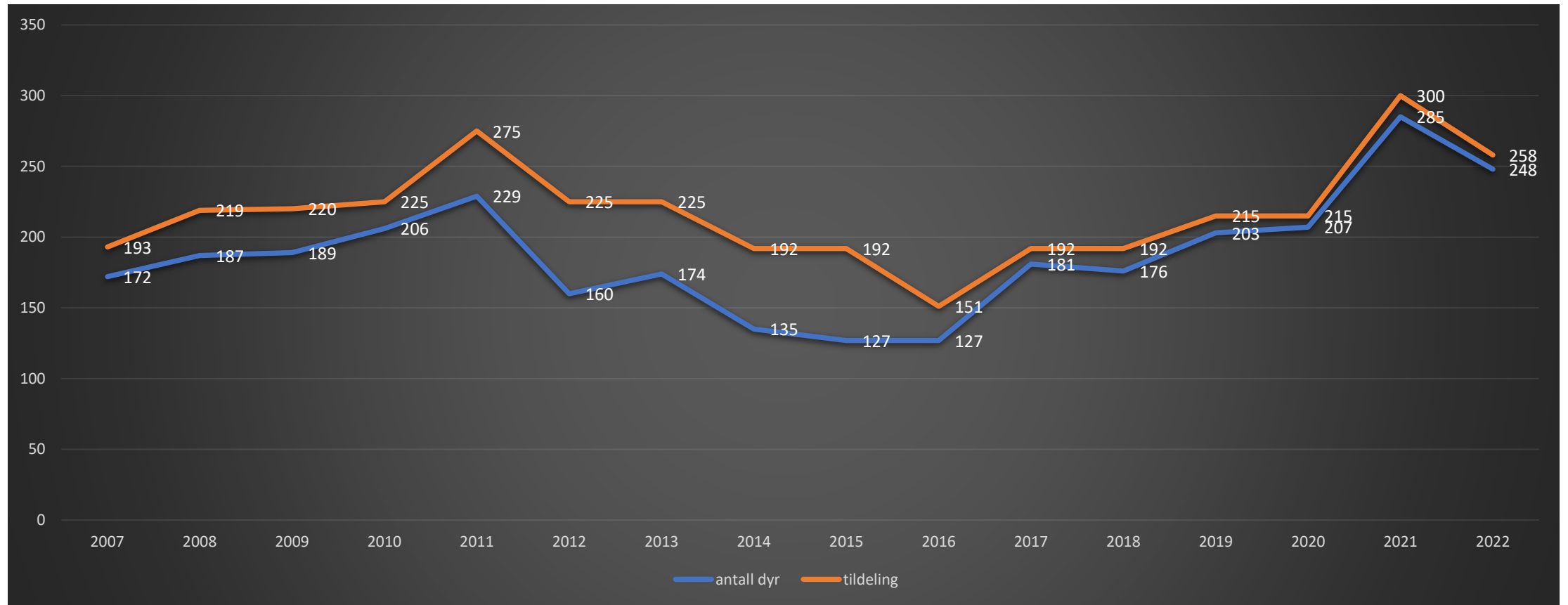
## TILDELING OG FELLING AV HJORT I HOVDA UTMARKSLAG 2022

Oppdatert pr 24 desember		Tildeling 2022				Fri Kalvkvote		Ungdyr (1,5 år)		Eldre dyr		Totalt	Skrap	
Nr	Jaktfelt	Jaktleiar	Kalv	Kolle	Bukk	Totalt	Hann	Ho	Bukk	Kolle	Kolle	Bukk	Totalt	Skrap
1	Strand og Tørlen	Torbjørn Vonheim	4	4	2	10	3	1	2		4		10	2
2	Nordstranda	Kåre Honningsvåg	13	12	5	30	1	3	3	3	4	1	15	6
3	Rønnestad/ Molvik/ Hammer	Odne Oldeide	1	1	0	2							0	
4	Sandvika/ Kragset	Oddvin Kragset	3	3	6	12		1		2		6	9	
5	Sætrevik/Klovning	Svein Nystøyl	2	2	1	5	1	1			2	1	5	
6	Åram/ Aarseth	Egil Pedersen	2	3	0	5	3		1	1	3		8	1
7A	Lidane (Nedrelid)	Olav Lindquist	1	1	1	3			1		1		2	1
7B	Lidane (Øvre/ Midtre/Nedre)	Johan Ole Abeltun	3	3	2	8	2	1	1		3	1	8	
8	Brandal	Eldar Rønnestad	3	2	1	6		1		1	2		4	1
9	Bjørlykke	Egil Strand	1	0	4	5						1	1	
10	Koparnes/Lid	Per Arne Sandnes	8	7	4	19	2	3	1	2	5	5	18	2
11	Sandnes	Audun Sandnes	8	7	4	19	4	2	1	3	4	3	17	4
12	Øyra	Anders Kjell Øren	5	5	2	12	2	1		1	3	2	9	1
13	Eidså	Ove Olsen	7	7	4	18	7	2			7	2	18	
14	Eidet / Fiskå	Aksel Øren	35	34	16	85	17	12	5	10	24	14	82	10
15	Ytre Tunheim	Asgeir Tunheim	4	3	2	9	1	3		1	2	4	11	1
16	Indre Tunheim	Gisle Thunem	4	4	2	10					2		2	
	<b>Sum</b>		<b>104</b>	<b>98</b>	<b>56</b>	<b>258</b>	<b>43</b>	<b>31</b>	<b>15</b>	<b>24</b>	<b>66</b>	<b>40</b>	<b>219</b>	<b>29</b>
	Status		84	102	63	100 %	74		39		106		248	
	Felte skrapdyr						3	7	7	12			29	

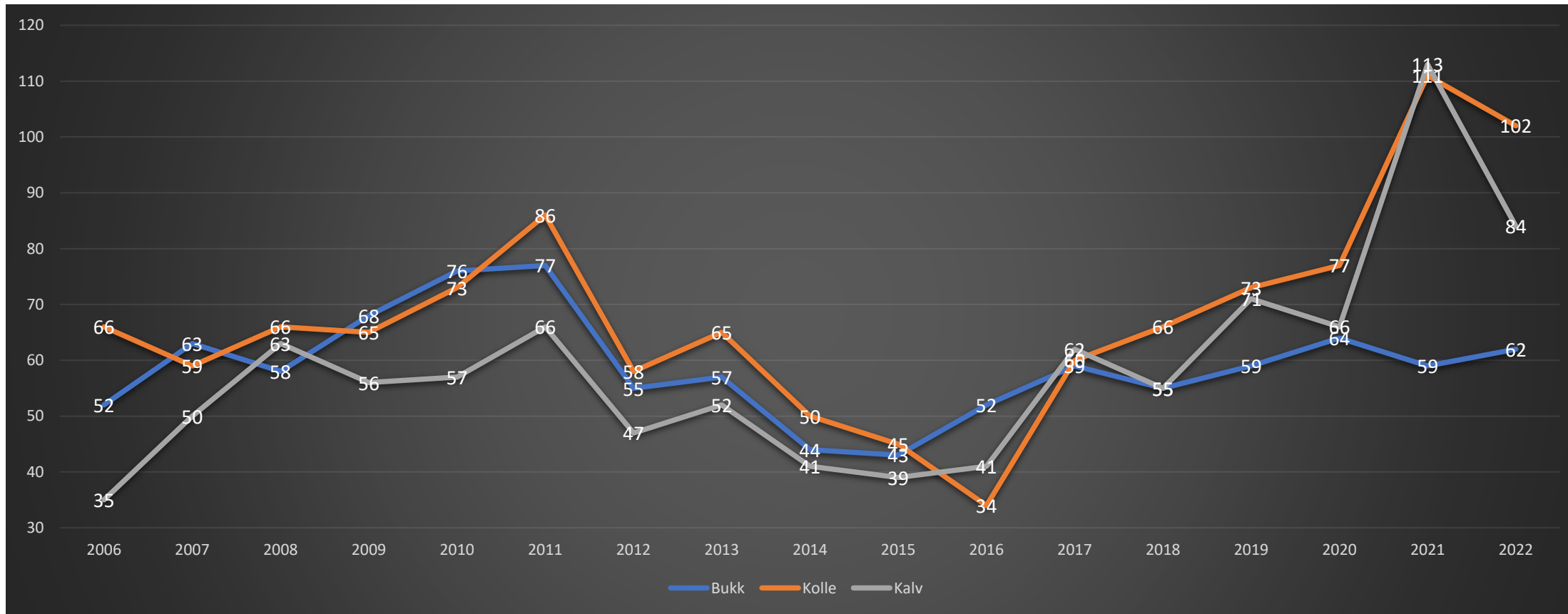




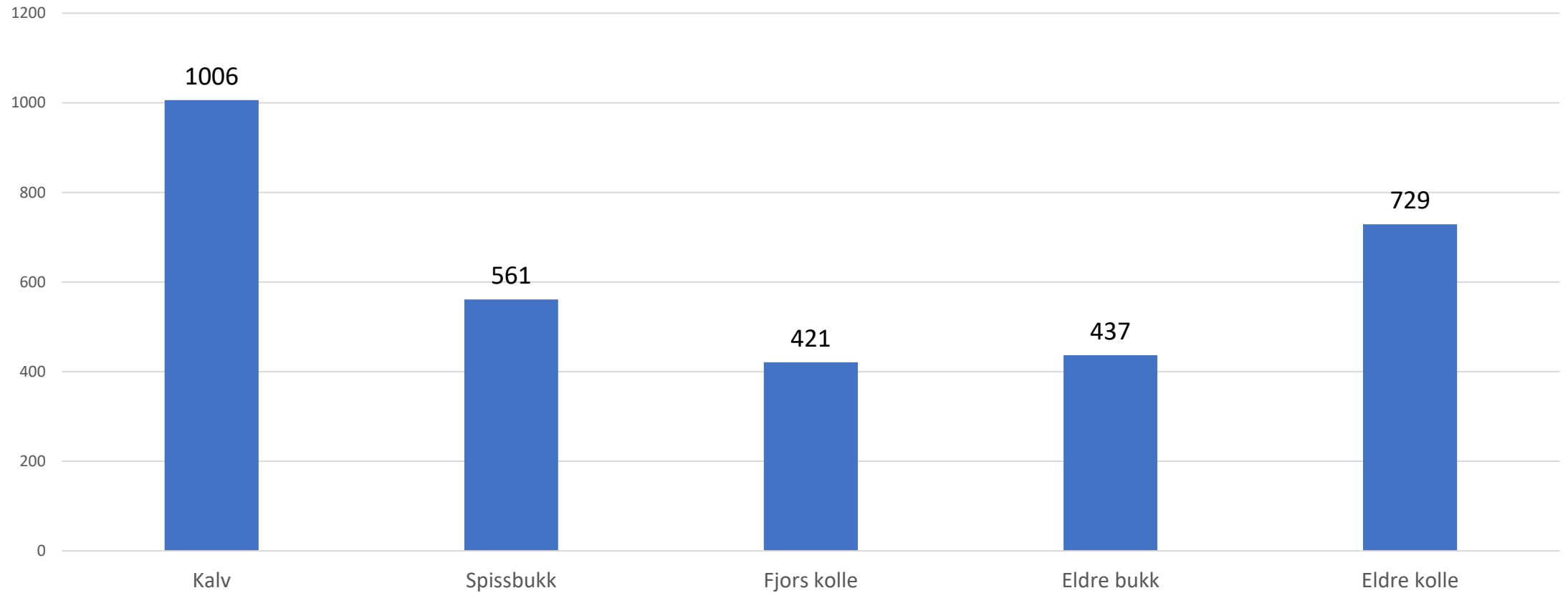
Fellingsprosent



# Tildeling og felling

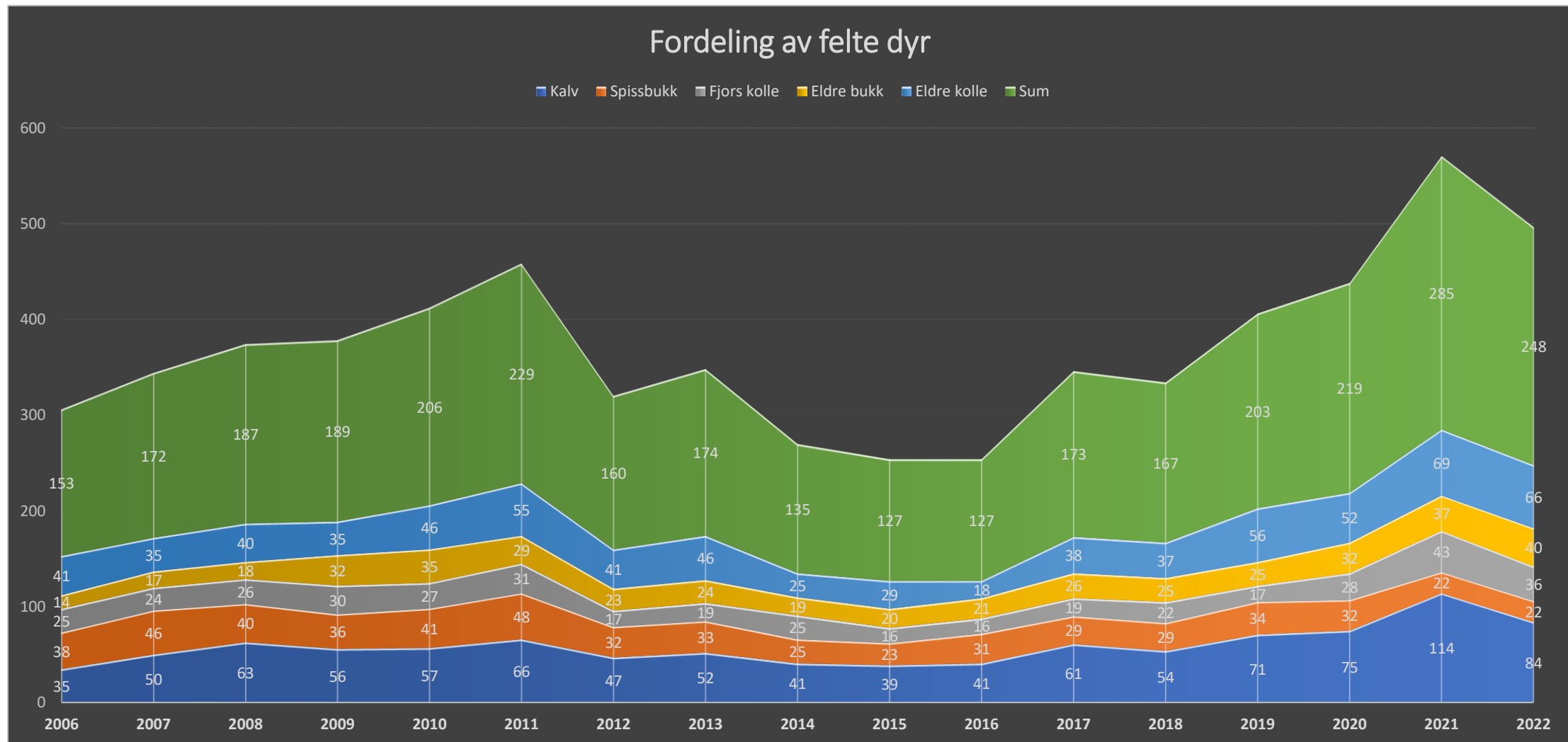


Fordeling, Bukk, Kolle & Kalv



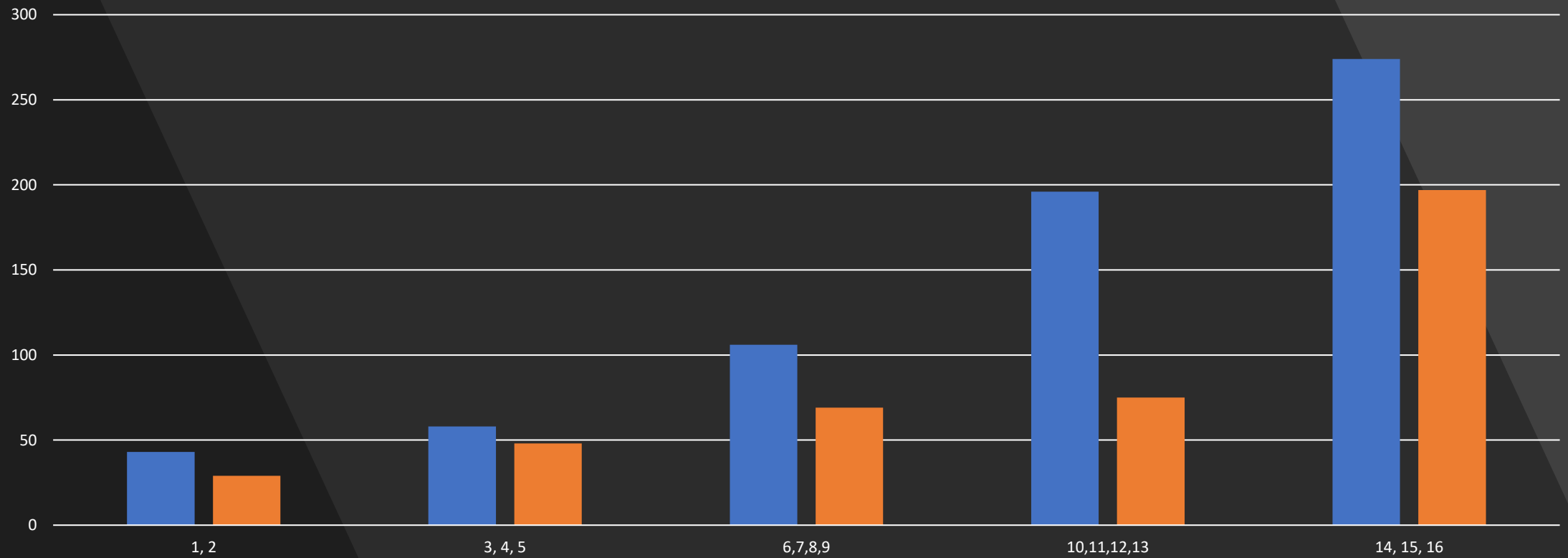
Felte dyr (pr. kategori) frå 2006 til og med 2022 (Totalt 3154 felte dyr)

# Felling frå 2006 til og med 2022

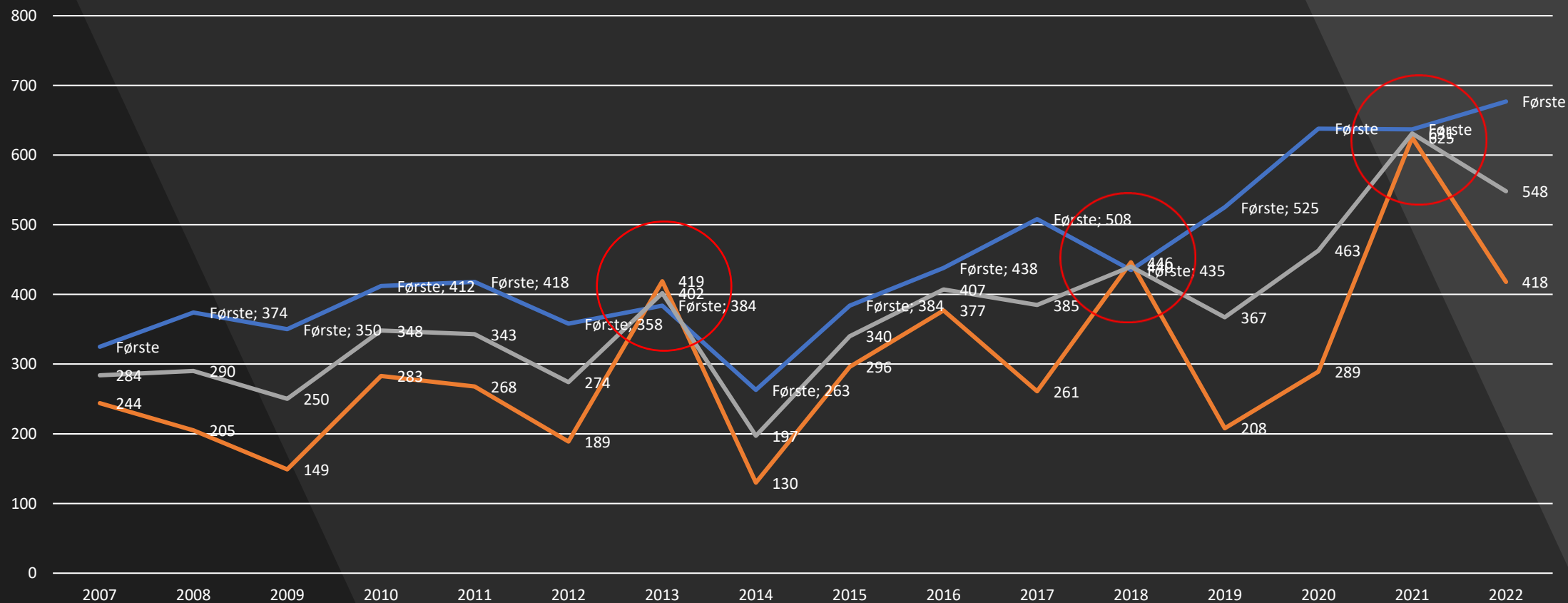


# Vårteljing 2022 (snitt 548)

Diagramtittel

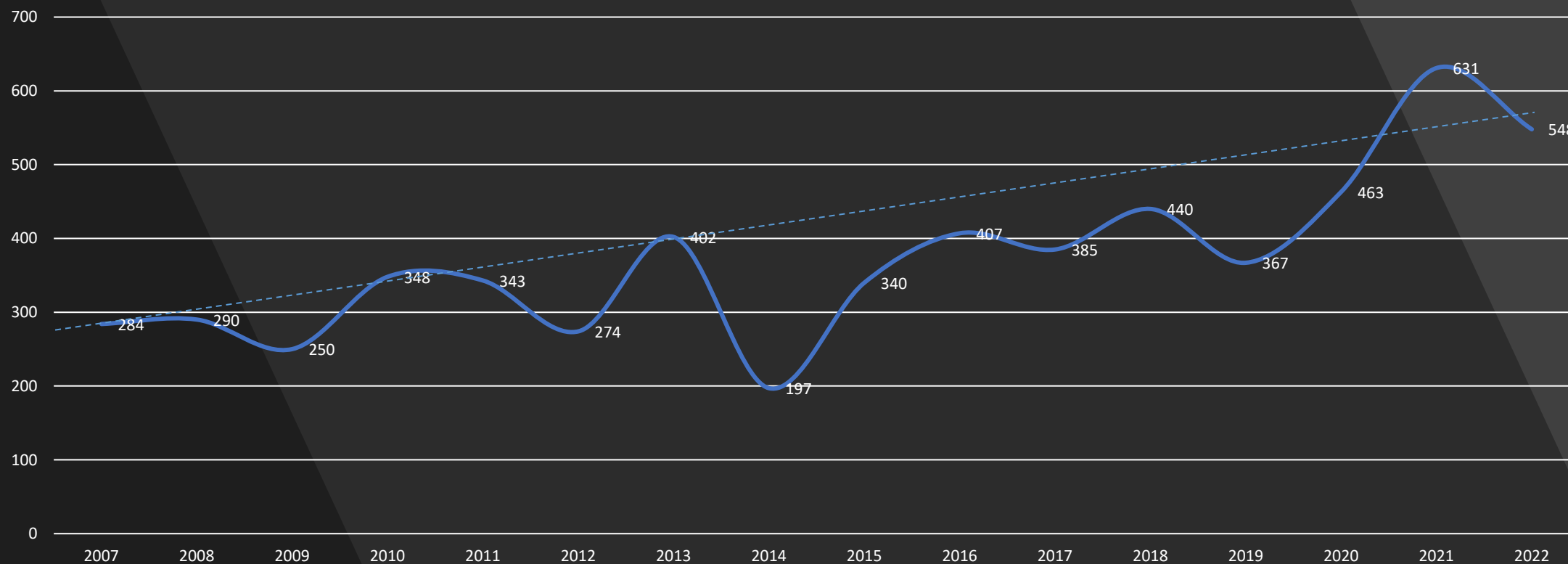


# Vårteljing (2007 til 2022)



# Vårteljing snitt (2007 til 2022)

snitt/år





	1998	1999	2000	2001	2002	2003	2004	2005	2006	2007	2008	2009	2010	2011	2012	2013	2014	2015	2016	2017	2018	2019	2020	2021	2022
<b>Dato første teljing</b>	20.4.	18.4.	16.4.	22.4.	21.4.	26.4.	18.4.	16.4.	22.4.	22.4.	20.4.	19.4.	25.4.	16.4.	21.4.	20.4.	12.4.	18.4.	16.4.	22.4.	21.4.	13.4.	18.4.	17.4.	23.4.
Sande	0	211	201	234	102	113	96	134	145	158	146	172	153	174	169	174	145	194	230	240	182	283	318	405	314
Herøy	0	77	67	113	74	54	56	62	52	90	73	68	76	70	68	34	37	121	124	117	51	127	155	172	245
Ulstein	0	130	78	181	55	74	73	89	79	68	101	85	115	89	82	56	86	102	83	134	117	157	163	107	168
Hareid	0	207	286	290	138	104	135	155	142	154	172	124	151	148	159	87	121	256	257	254	202	337	302	57	306
Vanylven	0	0	0	0	759	508	895	1016	870	925	962	860	892	872	1001	752	814	1107	990	1416	1303	1590	1624	1655	1845
Volda	475	807	745	724	590	476	751	1101	784	731	1102	1045	949	921	1128	1030	927	1234	1224	1205	1317	1384	1973	1023	1726
Ørsta	0	0	652	1019	722	570	823	914	879	660	1372	1297	1147	876	1294	617	974	1274	1371	1339	1226	1293	1231	423	779
SUM	475	1432	2029	2561	2440	1899	2829	3471	2951	2786	3928	3651	3483	3150	3901	2750	3104	4288	4279	4705	4398	5171	5766	3842	5383

	1998	1999	2000	2001	2002	2003	2004	2005	2006	2007	2008	2009	2010	2011	2012	2013	2014	2015	2016	2017	2018	2019	2020	2021	2022
<b>Dato andre teljing</b>	1.5.	2.5.	30.4.	1.5.	1.5.	3.5.	2.5.	30.4.	6.5.	6.5.	4.5.	3.5.	9.5.	30.4.	5.5.	4.5.	3.5.	2.5.	30.4.	6.5.	5.5.	4.5.	2.5.	1.5.	7.5.
Sande	164	195	179	213	95	103	83	139	93	159	98	96	160	144	122	185	108	145	300	201	315	140	250	359	280
Herøy	109	104	0	90	57	46	66	74	80	64	59	48	96	50	74	54	54	65	120	119	103	59	109	222	269
Ulstein	88	85	104	111	77	64	69	44	25	53	62	44	70	104	70	89	77	111	135	116	169	88	114	162	114
Hareid	165	149	0	230	133	82	98	72	158	95	118	71	167	85	97	185	115	197	266	178	212	125	182	313	194
Vanylven	478	0	0	815	671	482	585	733	720	673	634	507	810	758	602	1055	555	921	1143	1014	1473	688	1099	1649	1624
Volda	500	0	886	847	460	388	433	681	618	716	676	462	971	783	791	1030	608	1072	1374	1110	1247	633	1320	1806	1456
Ørsta	566	0	0	903	543	396	583	737	566	721	936	764	1197	806	955	1157	759	1197	1506	1421	1280	599	957	1143	770
SUM	2070	533	1169	3209	2036	1561	1917	2480	2260	2481	2583	1992	3471	2730	2711	3755	2276	3708	4844	4159	4799	2332	4031	5654	4707

<b>Snitt</b>	2002	2003	2004	2005	2006	2007	2008	2009	2010	2011	2012	2013	2014	2015	2016	2017	2018	2019	2020	2021	2022
Sande	99	108	90	137	119	159	122	134	157	159	146	180	127	170	265	221	249	212	284	382	297
Herøy	66	50	61	68	66	77	66	58	86	60	71	44	46	93	122	118	77	93	132	197	257
Ulstein	66	69	71	67	52	61	82	65	93	97	76	73	82	107	109	125	143	123	139	135	141
Hareid	136	93	117	114	150	125	145	98	159	117	128	136	118	227	262	216	207	231	242	185	250
Vanylven	715	495	740	875	795	799	798	684	851	815	802	904	685	1014	1067	1215	1388	1139	1362	1652	1735
Volda	525	432	592	891	701	724	889	754	960	852	960	1030	768	1153	1299	1158	1282	1009	1647	1415	1591
Ørsta	633	483	703	826	723	691	1154	1031	1172	841	1125	887	867	1236	1439	1380	1253	946	1094	783	775
SUM	2238	1730	2373	2976	2606	2634	3256	2822	3477	2940	3306	3253	2690	3998	4562	4432	4599	3752	4899	4748	5045

Teljinga i Ørsta og Volda i 2020 er etter nye kommunegrenser.

# Fallvilt i Vanylven 2022

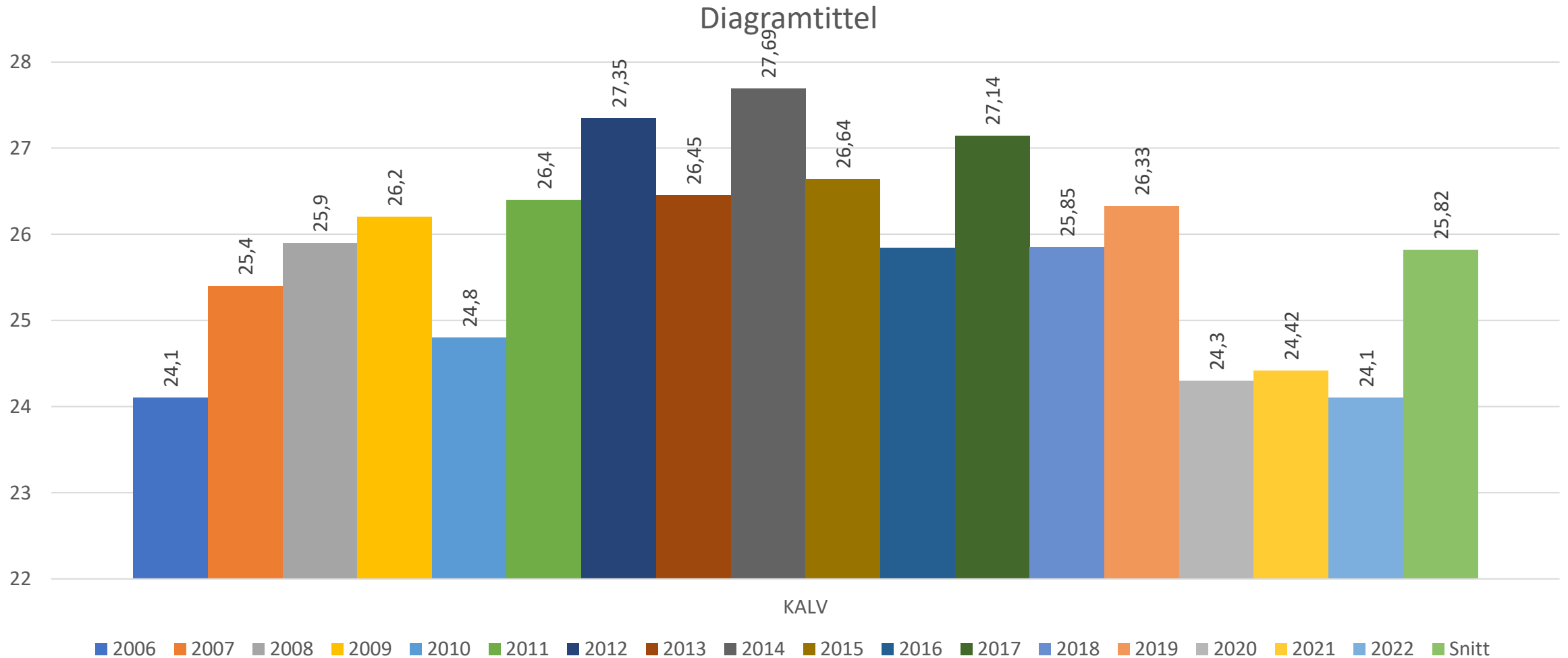
ÅRSÅK/ÅR	2022
Påkjørt av motorkjøretøy	24
Påkjørt av tog	0
Sykdom og skade	3
Felt av sikkerhetshensyn	1
Felt som skadedyr	0
Felt ulovlig	0
Andre årsaker	3
TOTALT	31



# Snitt vekt & total vekt

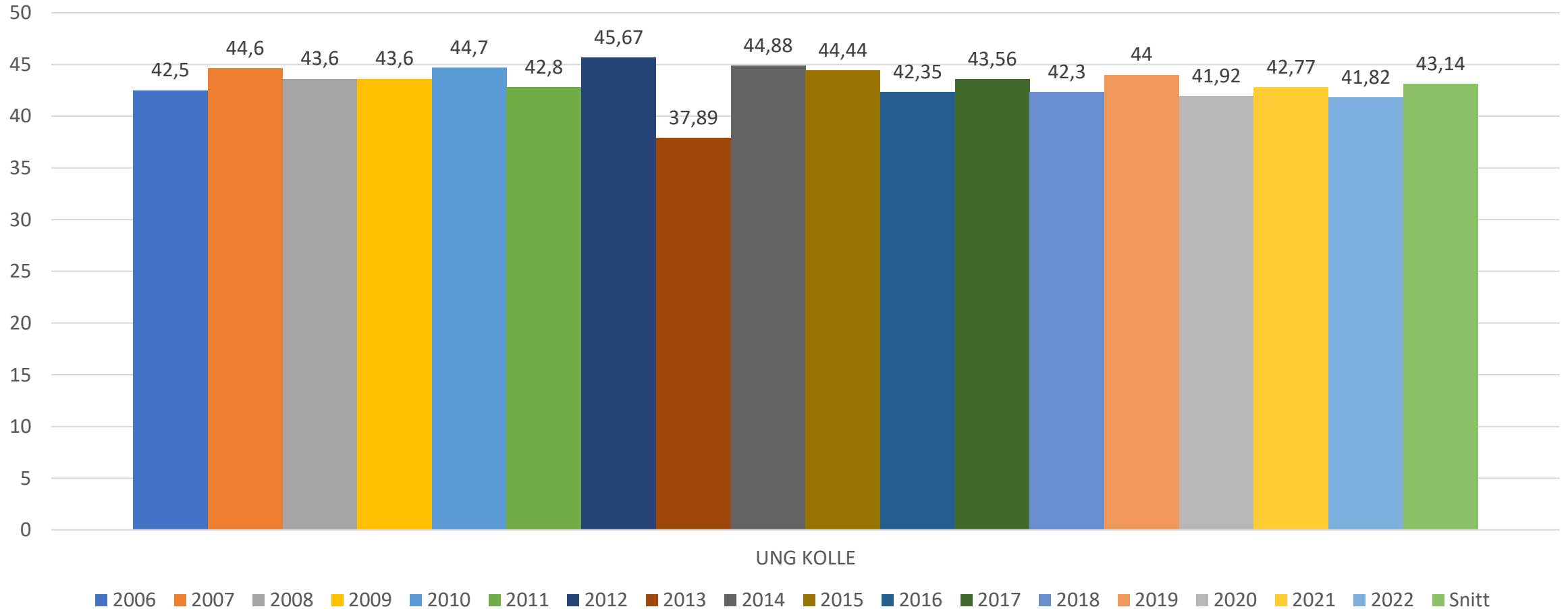
Historiske data frå 2006 - 2022

# Snitt kalve vekt 2006 - 2022



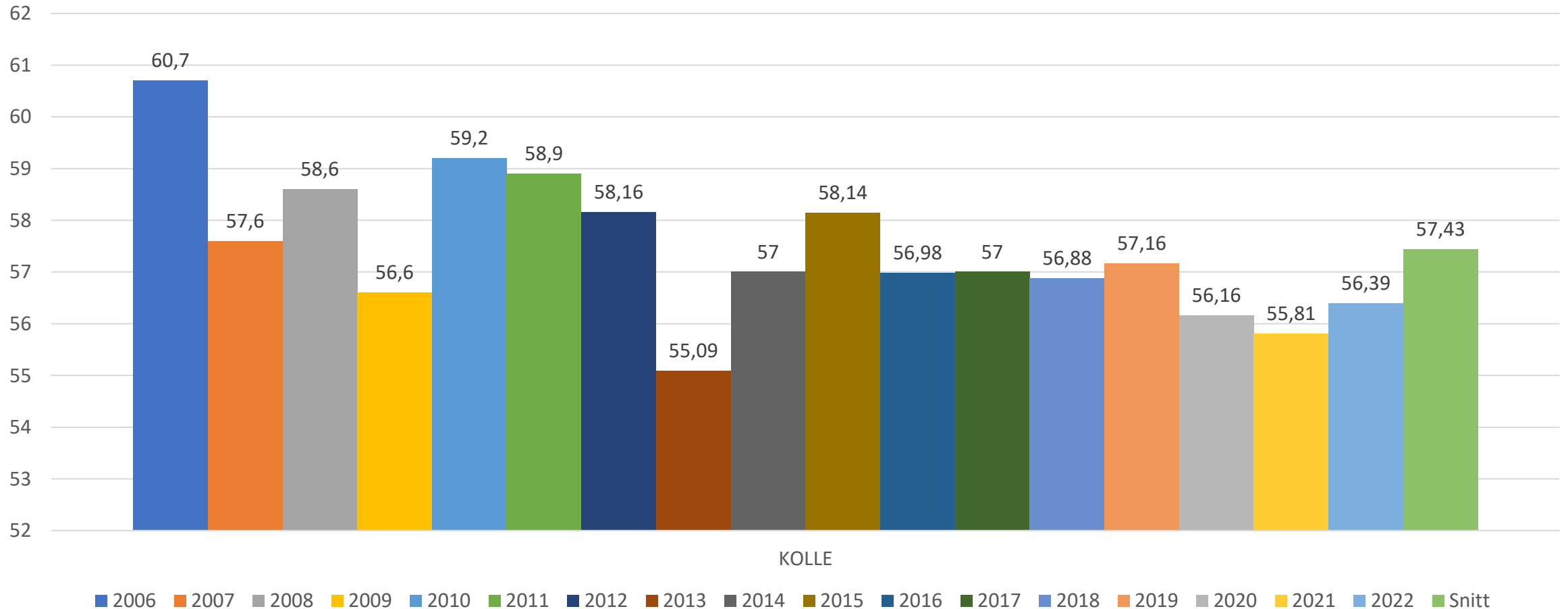
# Snitt ung kolle vekt 2006 - 2022

Diagramtittel

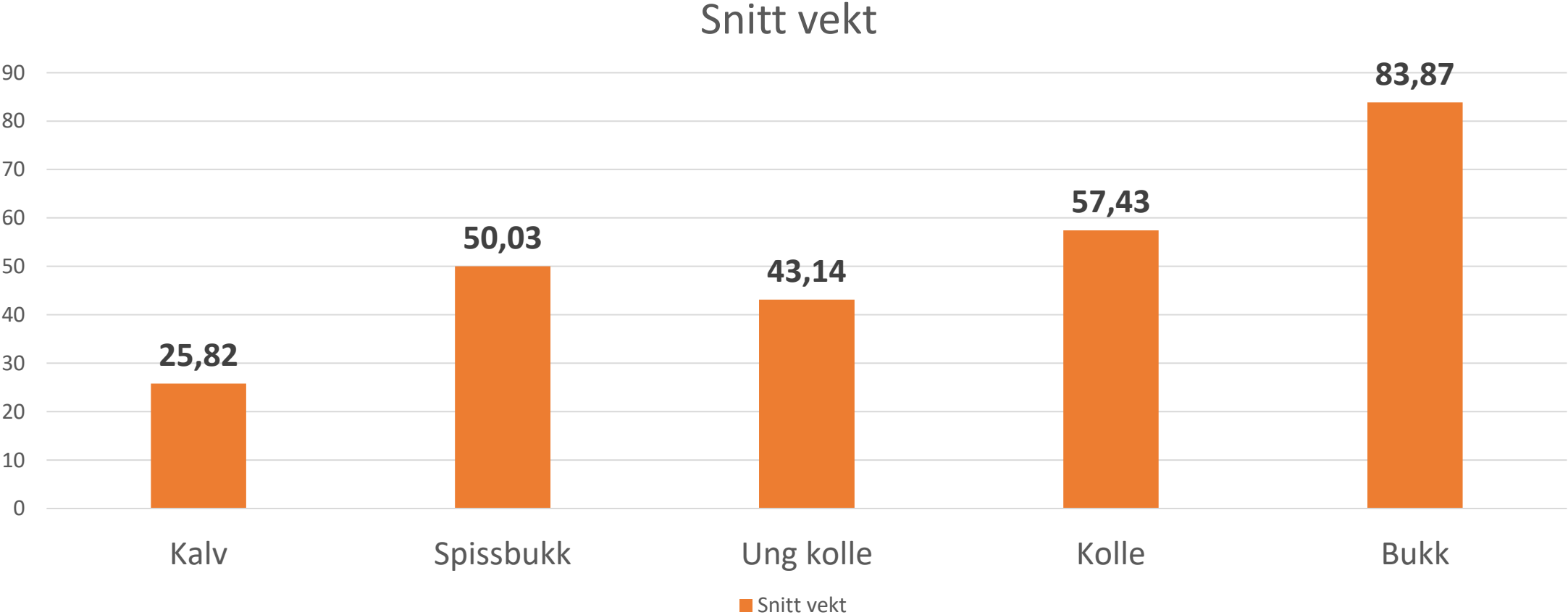


# Snitt kolle vekt 2006 - 2022

Diagramtittel

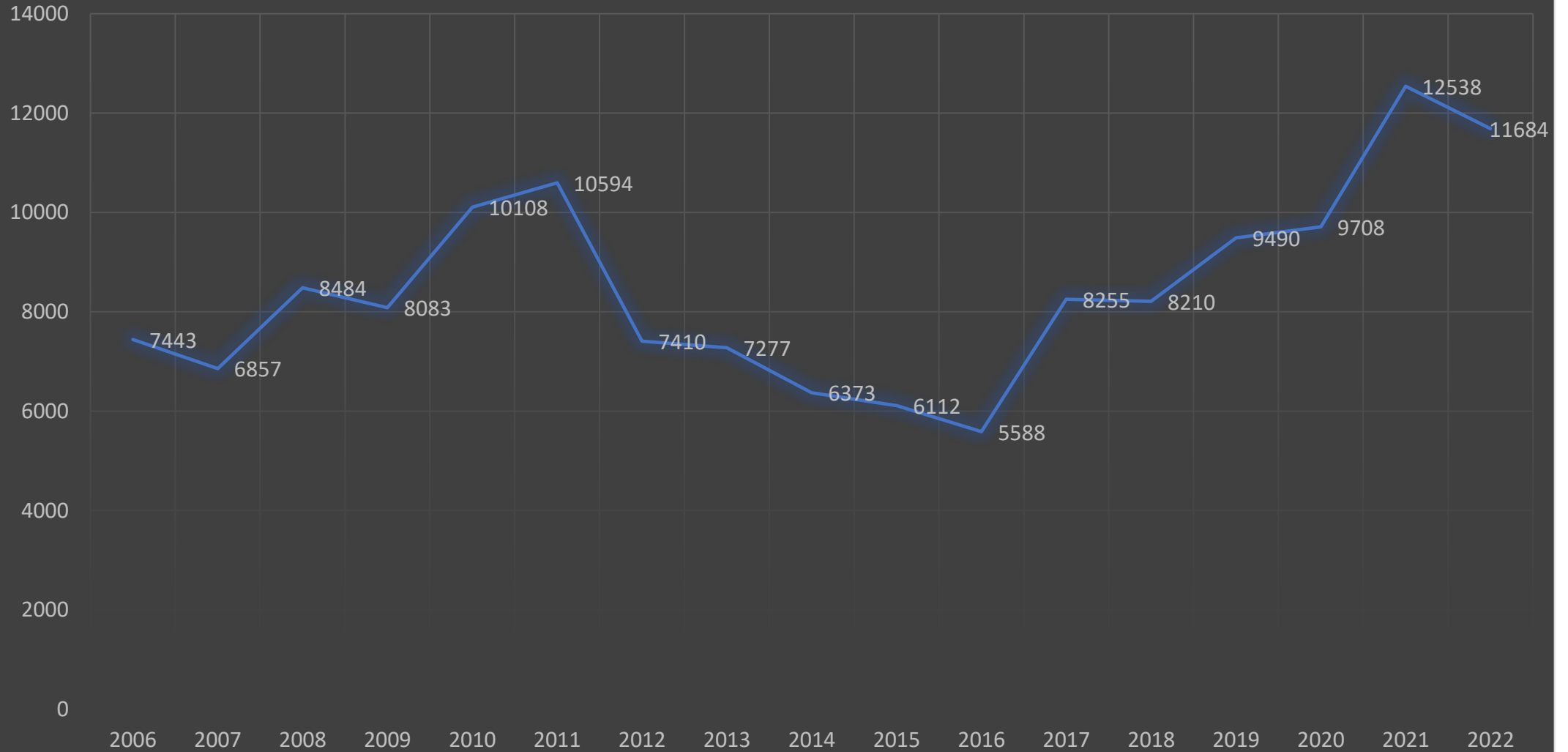


# Snittvekt 2006 - 2022



# TOTAL VEKT (KG)

— TOTAL VEKT





Spørsmål  
eller  
kommentarer  
så langt....



# Erfaringer ettersøk 2022

- Jaktlag har plikt til å stille ved ettersøk...
- Flinke å melde fra om ettersøk.
  
- *Totalt 15 ettersøk iverksatt*
- *Skudd på "lange hold" mot kalv.....*
- *Informasjon til ettersøk jeger på skuddplass mangelfull*
- *HUSK Å TØMME VÅPEN .....*

# Sikker bakgrunn

- Plassering av poster i terrenget.
- Sikker skyte sektor, hva er det??
- Ha kontroll med andre poster i området, aldri bytt post uten å informere alle i området.
- Det er alltid en fordel å sitte høyt og skyte mot dyr som kommer lavere enn deg. Da har du vanligvis sikkert kulefang. Mange jaktlag bygger tårn for å gi kula sikker bakgrunn.
- Skyt ikke på dyr på eller i nærheten av offentlig vei.
- Jaktrifle skudd (308) har ca 5000m rekkevidde om du sikter litt oppover.

Kaliber	Kula treffer			Skudd i tett skog
	Vann og is	Frosset mark og stein	Steinfri mark	
222 til 30.06	3500 meter	2600 meter	1700 meter	1600 meter



# Skytetrening og ferdigheter

- Hva trener vi jegere på???
  - Liggende skyting på skytebane på 100m hold
- Bør det trenes mere på forskjellige hold og skytestillinger??
  - Jaktfelt skyting er veldig god trening...
- Er det tilstrekkelig med 30 trenings skudd før oppskyting?



# Rekruttering av jegere....

- Fadder jakt
- Jegerprøve kurs
- Slaktekurs
- Invitere med skoleklasser



# Våpenloven (Lovdata)

- Hvordan skal våpen lagres hjemme?
- Hvordan skal ammunisjon oppbevares?
- Utlån av våpen...
- Transport av våpen....
- Sikkerhetsregler på standplass...

- Lovdata

*Lov om våpen, skytevåpen, våpendelar og ammunisjon (våpenlova)*

**Forskrift om våpen, skytevåpen, våpendelar og ammunisjon (våpenforskrifta)**



**Spørsmål eller  
kommentarar??**