



Etter jakta møte
Hovda UL

25.03.2022

Jaktfelt	Jaktleiar	Tildeling 2021				Kalv		Ungdyr (1,5 år)		Eldre dyr		Totalt	Skrap	Bonusdyr
		Kalv	Kolle	Bukk	Totalt	Hann	Ho	Bukk	Kolle	Kolle	Bukk			
Strand og Tørlen	Torbjørn Vonheim	4	4	2	10	5	1	1		5	2	14	2	4
Nordstranda	Kåre Honningsvåg	9	9	5	23	5			2	6	4	17	5	
Rønnestad/ Molvik/ Hammer	Odne Oldeide	2	1	1	4						1	1		
Sandvika/ Kragset	Oddvin Kragset	4	4	3	11		1	1	1	2	2	7		
Sætrevik/Kløvning	Svein Nystøyl	2	2	1	5	2		1	1	1		5	1	
Åram/ Aarseth	Egil Pedersen	4	3	1	8		1		1	1	1	4	2	
Lidane	Eva Tryggvasson	3	2	1	6		3	1	3	3	1	11		5
Brandal	Eldar Rønnestad	4	3	1	8	3	2		1	3	1	10		2
Bjørlykke	Egil Strand	1	1	4	6				1		4	5		
Koparnes/Lid	Per Arne Sandnes	8	7	4	19	3	3	1	4	4	3	18	4	
Sandnes	Audun Sandnes	8	7	4	19	4	4	2	3	4	2	19	3	
Øyra	Anders Kjell Øren	5	4	2	11	4	2	1	2	3		12	3	1
Eidså	Ove Olsen	7	7	4	18	5	1	2	1	6	1	16	5	
Eidet / Fiskå	Aksel Øren	32	32	12	76	14	16	5	10	25	12	82	18	7
Ytre Tunheim	Asgeir Tunheim	4	3	2	9	2	2			2	2	8		
Indre Tunheim	Gisle Thunem	5	5	3	13	1	2	1	1	4	1	10	3	
Sum		102	94	50	246	48	38	16	31	69	37	239	46	19

Fordelingsprosent

- **Fordelingsprosent for felling i driftsplan for denne perioden er:**
 - Bukk (1 ½ år og eldre) 20%
 - Kolle (1 ½ år og eldre) 40%
 - Kalv 40%

- **Fordelingsprosent for ordinær tildeling + bonus dyre er for 2021:**
 - Bukk 22%
 - Kolle 41%
 - Kalv 37%

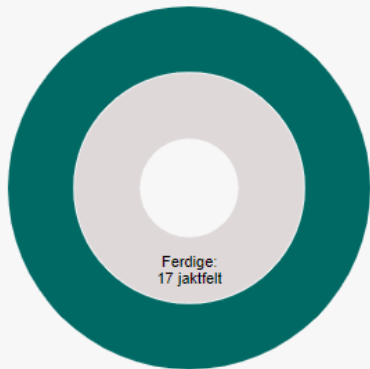
- **Fordelingsprosent for ordinær tildeling, bonusdyr og skrapdyr er for 2021:**
 - Bukk 21%
 - Kolle 39%
 - Kalv 40%

Vi kan dermed konkludere med at vi oppnådde målet I driftsplan for 2021 sesongen

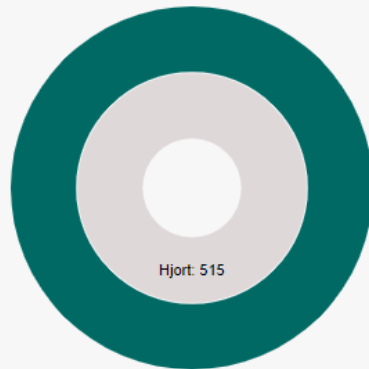
Sett & Skutt rapportering

Status - Jaktåret 2021/2022

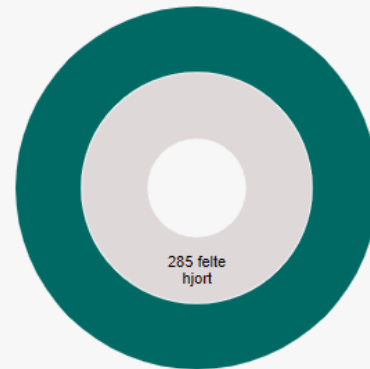
17 av 17 jaktfelt ferdige



515 av 515 jakt dager godkjent



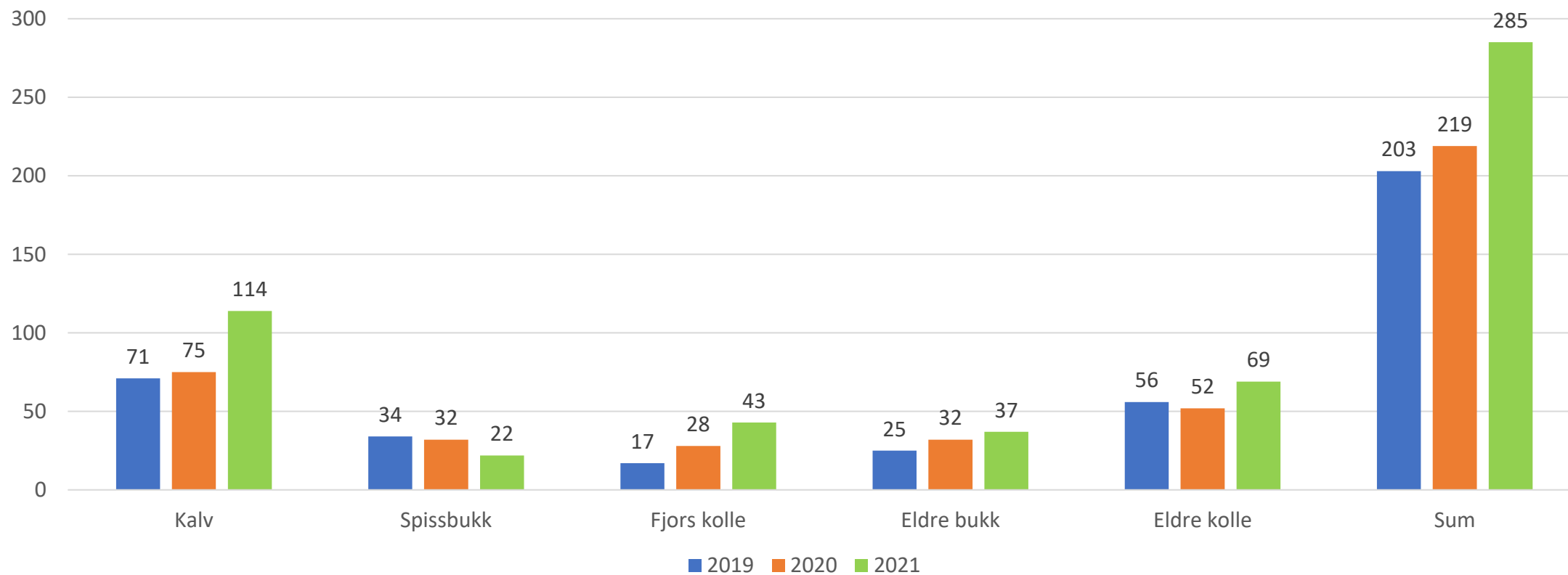
285 av 285 felte dyr godkjent



- **Felt leiar** ansvarleg for innrapportering
- Kvar jeger rapporterer sine observasjoner.
- Felte dyr rapporterast med vekt.

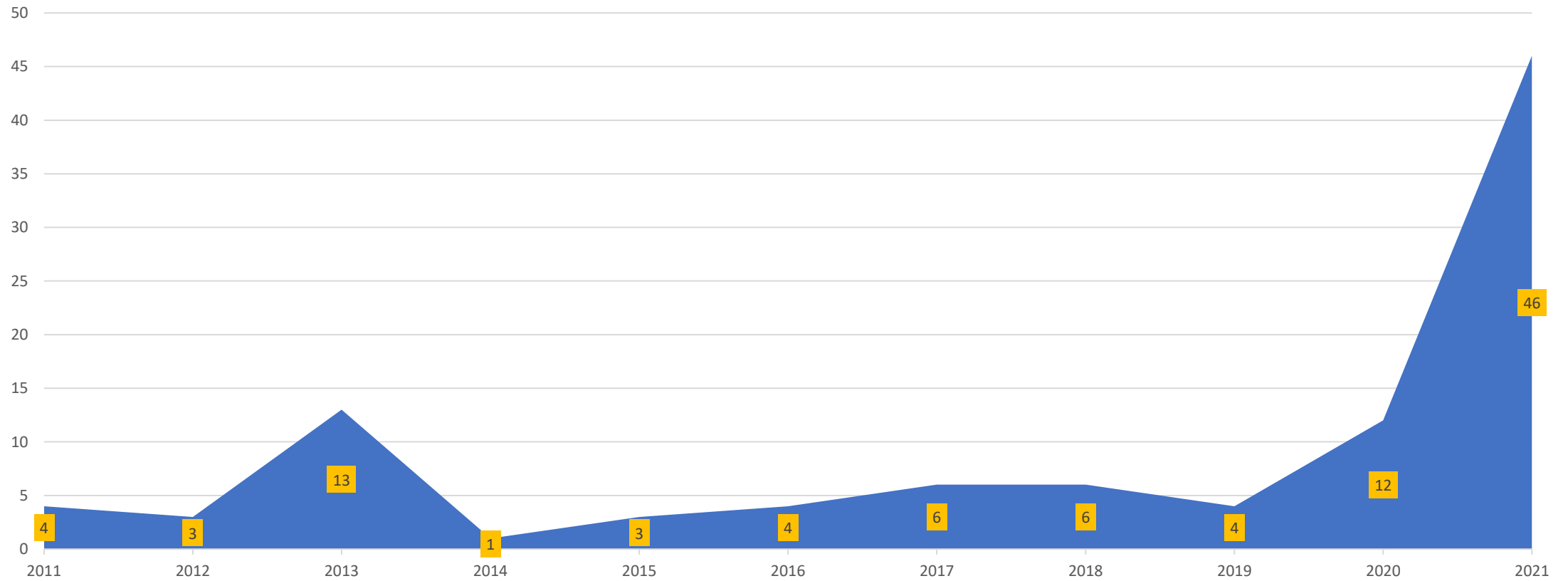
Felling 2019-2021

Diagramtittel



Skrapdyr

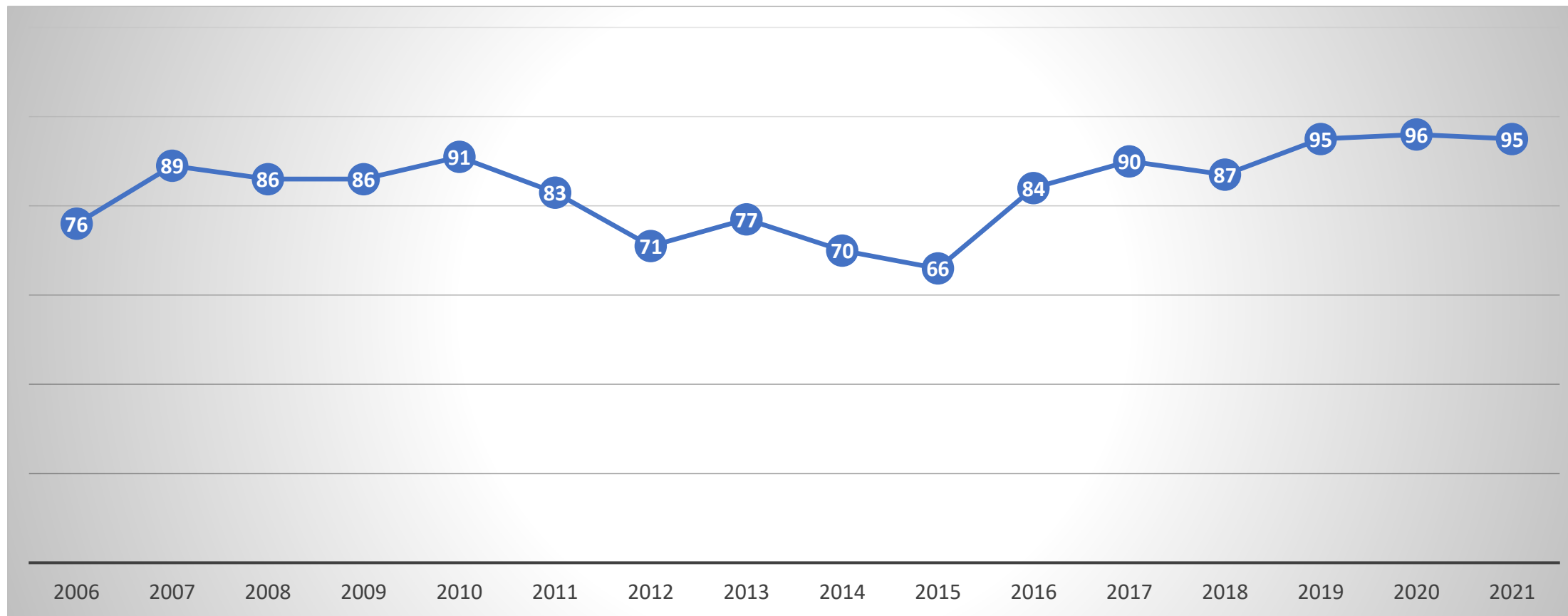
Diagramtittel



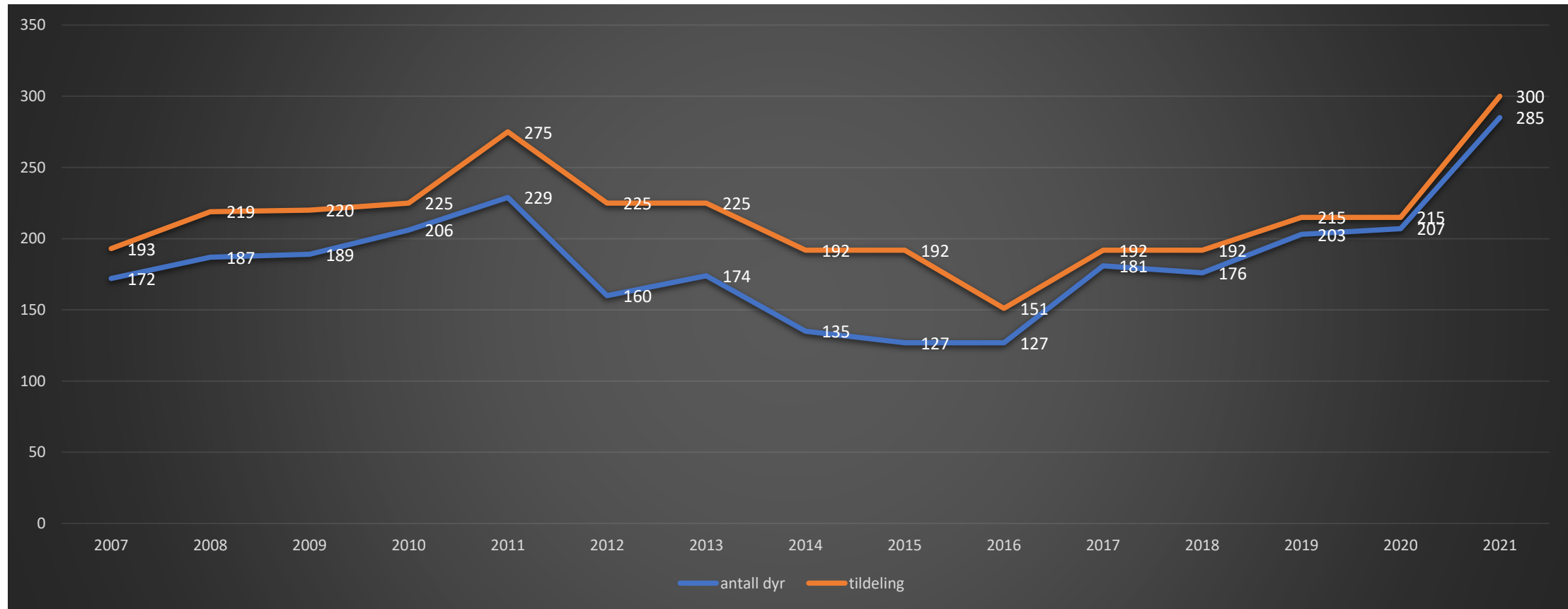
Skrapdyr felling

SKRAPDYR I HOVDA UTMARKSLAG 2021 (Totalt)

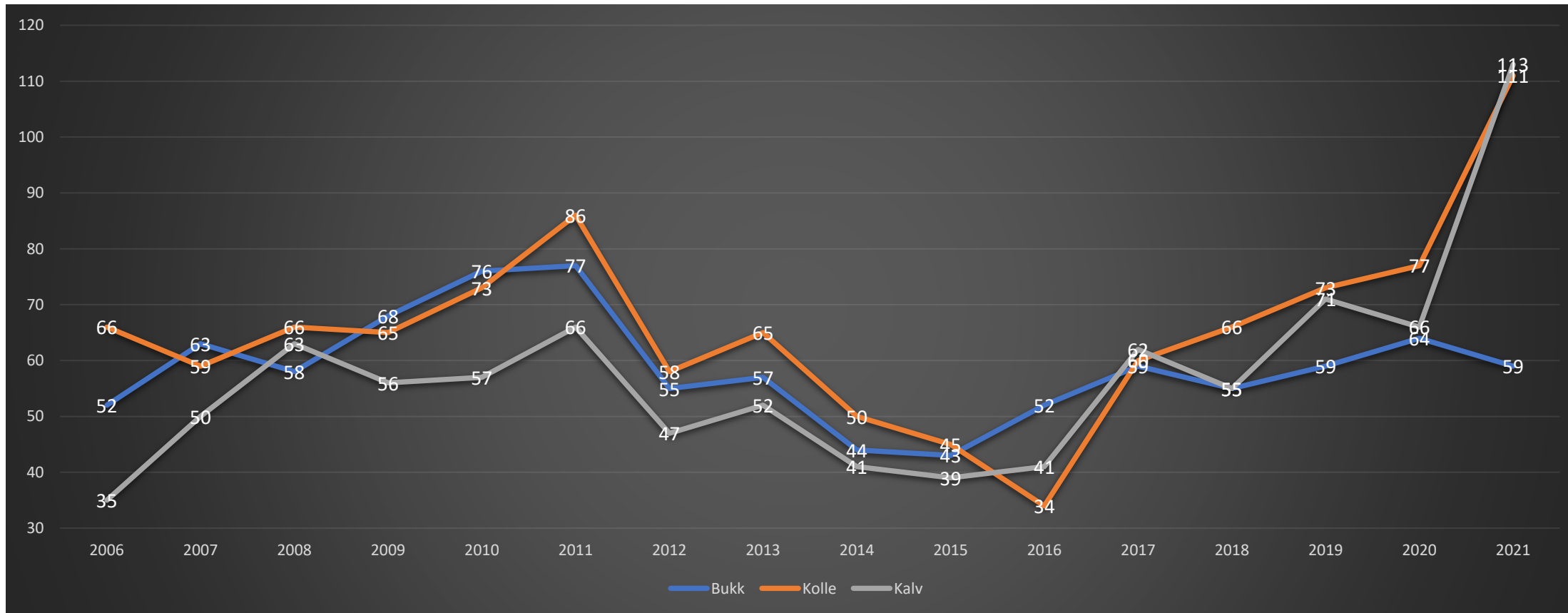
Nr	Jaktfelt	Jaktleiar	Kalv		Ungdyr (1,5 år)		Eldre dyr		Totalt
			Hann	Ho	Bukk	Kolle	Kolle	Bukk	
1	Strand og Tørlen	Torbjørn Vonheim		1	1				2
2	Nordstranda	Kåre Honningsvåg	2	1		2			5
3	Rønnestad/ Molvik/ Hammer	Odne Oldeide							0
4	Sandvika/ Kragset	Oddvin Kragset							0
5	Sætrevik/Kløvning	Ole Petter Nystøyl	1						1
6	Åram/ Aarseth	Egil Pedersen	1		1				2
7	Lidane	Eva Tryggvasson							0
8	Brandal	Eldar Rønnestad							0
9	Bjørlykke	Egil Strand							0
10	Koparnes/Lid	Per Arne Sandnes	2		1	1			4
11	Sandnes	Audun Sandnes	1	1	1				3
12	Øyra	Anders Kjell Øren		1		2			3
13	Eidså	Ove Olsen	2	1	1	1			5
14	Eidet / Fiskå	Aksel Øren	9	3	1	5			18
15	Ytre Tunheim	Asgeir Tunheim							0
16	Indre Tunheim	Gisle Thunem	1	1		1			3
	Sum		19	9	6	12	0	0	46



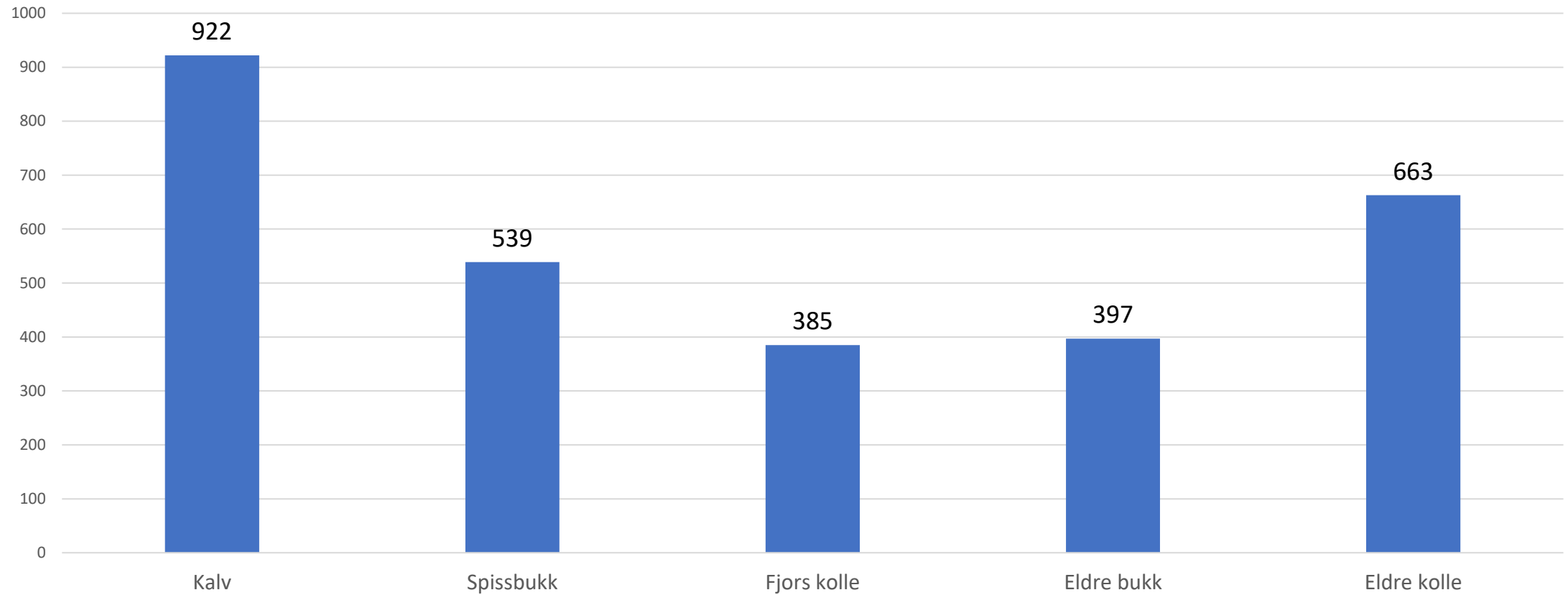
Fellingsprosent



Tildeling og felling

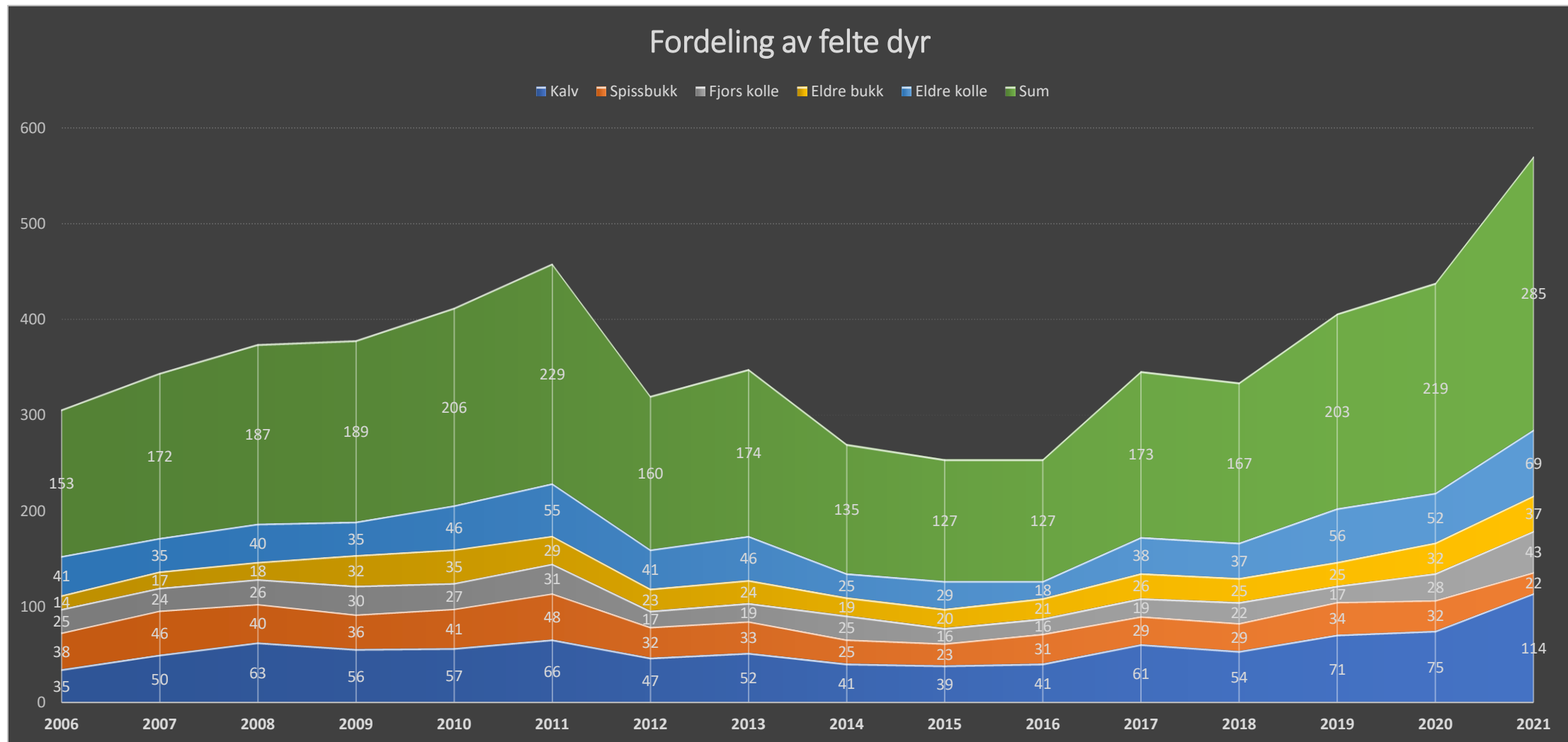


Fordeling, Bukk, Kolle & Kalv



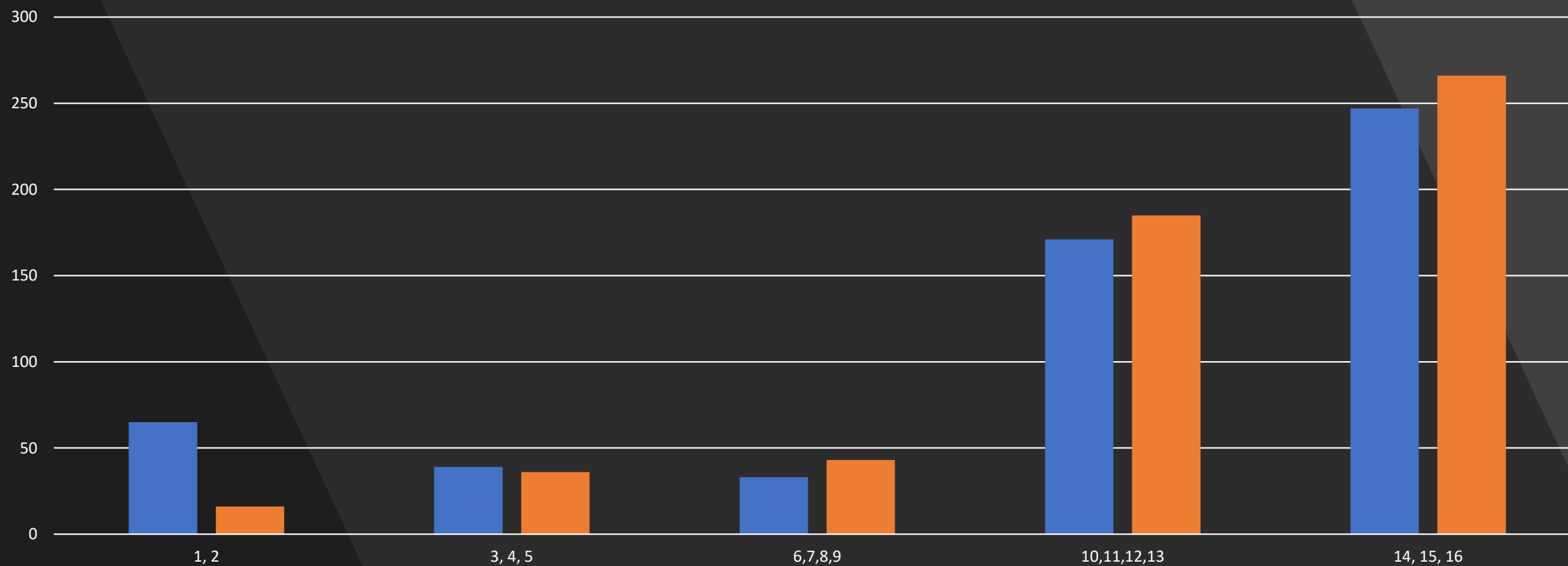
Felte dyr (pr. kategori) frå 2006 til og med 2021 (Totalt 2906 felte dyr)

Felling frå 2006 til og med 2021

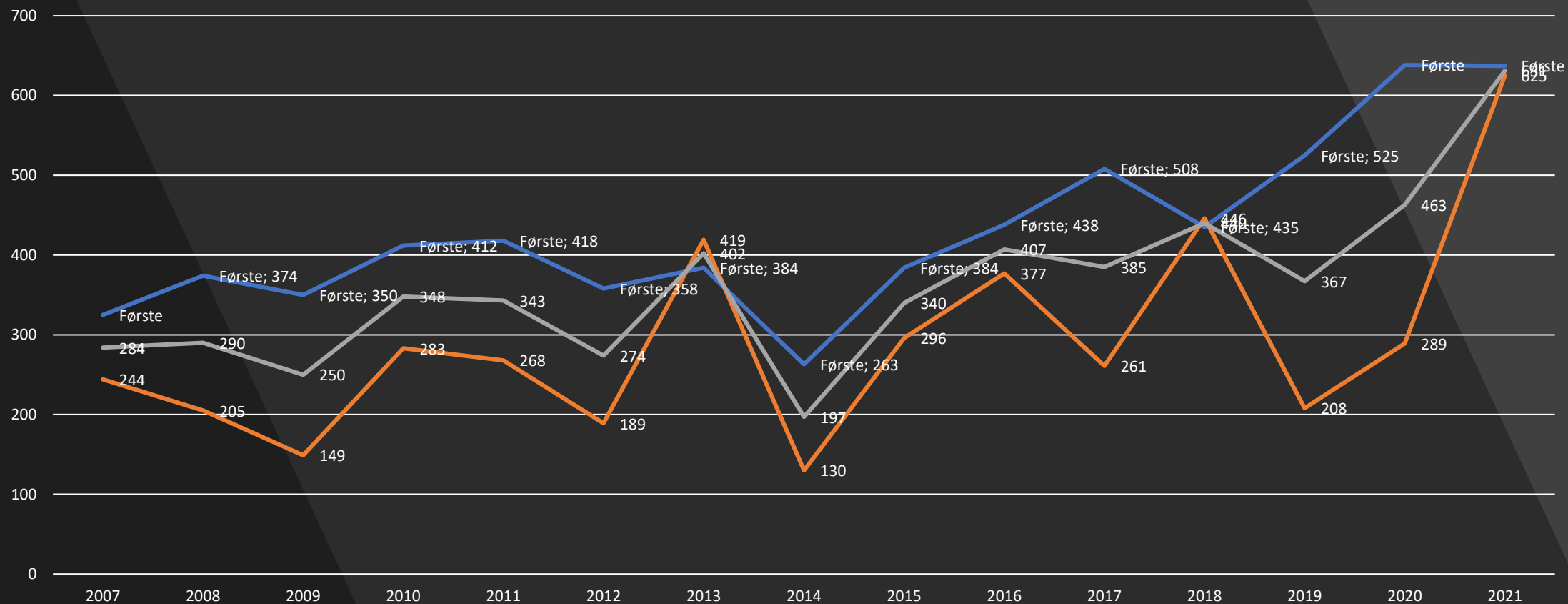


Vårteljing 2021 (snitt 631)

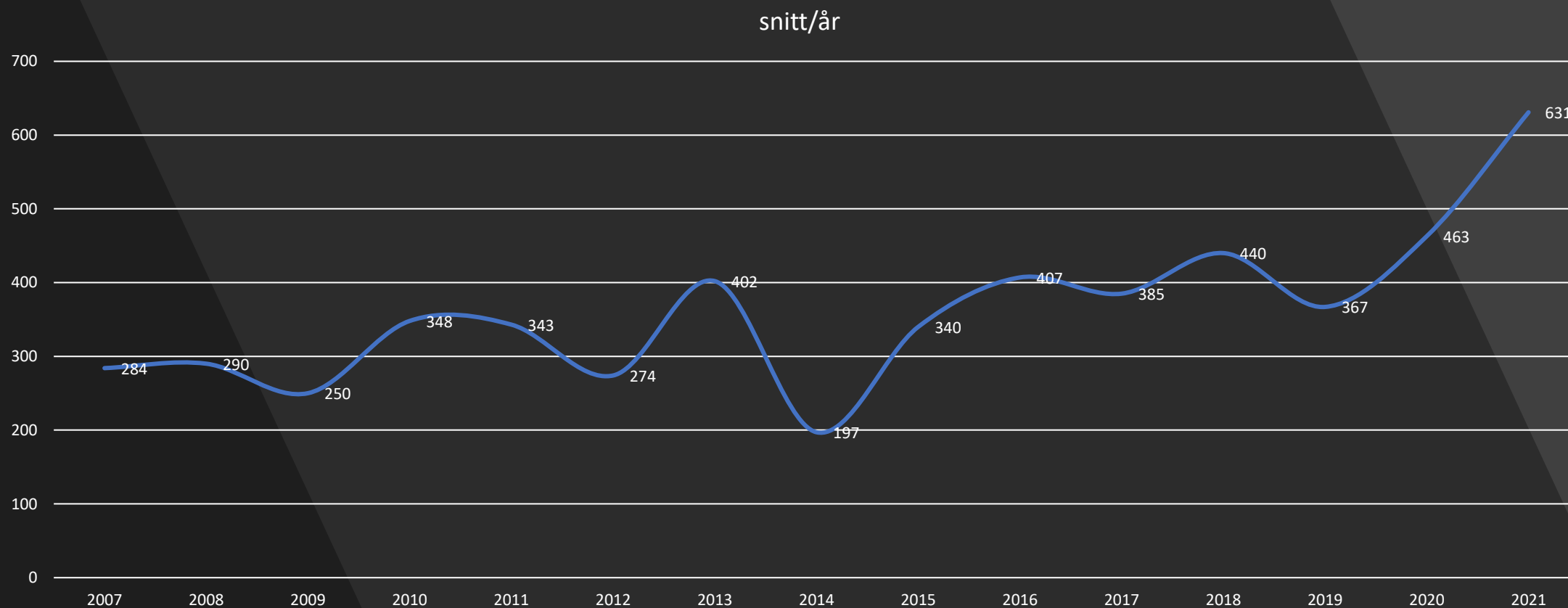
Diagramtittel



Vårteljing (2007 til 2021)



Vårteljing snitt (2007 til 2021)



	1998	1999	2000	2001	2002	2003	2004	2005	2006	2007	2008	2009	2010	2011	2012	2013	2014	2015	2016	2017	2018	2019	2020	2021
Dato fyrste teljing	20.4.	18.4.	16.4.	22.4.	21.4.	26.4.	18.4.	16.4.	22.4.	22.4.	20.4.	19.4.	25.4.	16.4.	21.4.	20.4.	12.4.	18.4.	16.4.	22.4.	21.4.	13.4.	18.4.	17.4.
Sande	0	211	201	234	102	113	96	134	145	158	146	172	153	174	169	174	145	194	230	240	182	283	318	405
Herøy	0	77	67	113	74	54	56	62	52	90	73	68	76	70	68	34	37	121	124	117	51	127	155	172
Ulstein	0	130	78	181	55	74	73	89	79	68	101	85	115	89	82	56	86	102	83	134	117	157	163	107
Hareid	0	207	286	290	138	104	135	155	142	154	172	124	151	148	159	87	121	256	257	254	202	337	302	57
Vanylven	0	0	0	0	759	508	895	1016	870	925	962	860	892	872	1001	752	814	1107	990	1416	1303	1590	1624	1655
Volda	475	807	745	724	590	476	751	1101	784	731	1102	1045	949	921	1128	1030	927	1234	1224	1205	1317	1384	1973	1023
Ørsta	0	0	652	1019	722	570	823	914	879	660	1372	1297	1147	876	1294	617	974	1274	1371	1339	1226	1293	1231	423
SUM	475	1432	2029	2561	2440	1899	2829	3471	2951	2786	3928	3651	3483	3150	3901	2750	3104	4288	4279	4705	4398	5171	5766	3842

Teljinga i Ørsta og Volda i 2020 er etter nye kommunegrenser.

	1998	1999	2000	2001	2002	2003	2004	2005	2006	2007	2008	2009	2010	2011	2012	2013	2014	2015	2016	2017	2018	2019	2020	2021
Dato andre teljing	1.5.	2.5.	30.4.	1.5.	1.5.	3.5.	2.5.	30.4.	6.5.	6.5.	4.5.	3.5.	9.5.	30.4.	5.5.	4.5.	3.5.	2.5.	30.4.	6.5.	5.5.	4.5.	2.5.	1.5.
Sande	164	195	179	213	95	103	83	139	93	159	98	96	160	144	122	185	108	145	300	201	315	140	250	359
Herøy	109	104	0	90	57	46	66	74	80	64	59	48	96	50	74	54	54	65	120	119	103	59	109	222
Ulstein	88	85	104	111	77	64	69	44	25	53	62	44	70	104	70	89	77	111	135	116	169	88	114	162
Hareid	165	149	0	230	133	82	98	72	158	95	118	71	167	85	97	185	115	197	266	178	212	125	182	313
Vanylven	478	0	0	815	671	482	585	733	720	673	634	507	810	758	602	1055	555	921	1143	1014	1473	688	1099	1649
Volda	500	0	886	847	460	388	433	681	618	716	676	462	971	783	791	1030	608	1072	1374	1110	1247	633	1320	1806
Ørsta	566	0	0	903	543	396	583	737	566	721	936	764	1197	806	955	1157	759	1197	1506	1421	1280	599	957	1143
SUM	2070	533	1169	3209	2036	1561	1917	2480	2260	2481	2583	1992	3471	2730	2711	3755	2276	3708	4844	4159	4799	2332	4031	5654

Snitt	2002	2003	2004	2005	2006	2007	2008	2009	2010	2011	2012	2013	2014	2015	2016	2017	2018	2019	2020	2021
Sande	99	108	90	137	119	159	122	134	157	159	146	180	127	170	265	221	249	212	284	382
Herøy	66	50	61	68	66	77	66	58	86	60	71	44	46	93	122	118	77	93	132	197
Ulstein	66	69	71	67	52	61	82	65	93	97	76	73	82	107	109	125	143	123	139	135
Hareid	136	93	117	114	150	125	145	98	159	117	128	136	118	227	262	216	207	231	242	185
Vanylven	715	495	740	875	795	799	798	684	851	815	802	904	685	1014	1067	1215	1388	1139	1362	1652
Volda	525	432	592	891	701	724	889	754	960	852	960	1030	768	1153	1299	1158	1282	1009	1647	1415
Ørsta	633	483	703	826	723	691	1154	1031	1172	841	1125	887	867	1236	1439	1380	1253	946	1094	783
SUM	2238	1730	2373	2976	2606	2634	3256	2822	3477	2940	3306	3253	2690	3998	4562	4432	4599	3752	4899	4748

Fallvilt i Hovda UL

Dato	Stedfesting	Art	Kjønn	Alder	Årsak	Utfall
24.1.	2021 Bjørlykka	Hjort	Hann	Voksent dyr	Påkjørt av motorkjøretøy	Ettersøk avsluttet - ikke funnet
10.12.	2021 Eidså	Hjort	Hunn	Voksent dyr	Sykdom og skade	Avlivet på stedet
15.4.	2021 Krokvika	Hjort	Hann	Kalv/årsunge	Påkjørt av motorkjøretøy	Avlivet på stedet
4.3.	2021 Krokvika	Hjort	Hunn	Voksent dyr	Påkjørt av motorkjøretøy	Observerert – antatt uskadd
27.6.	2021 Leitebakkane	Hjort	Ukjent	Ungdyr	Påkjørt av motorkjøretøy	Dødt på stedet
11.12.	2021 Lilleide	Hjort	Hunn	Voksent dyr	Påkjørt av motorkjøretøy	Avlivet på stedet
10.1.	2021 Lisjeeide	Hjort	Ukjent	Kalv/årsunge	Påkjørt av motorkjøretøy	Ettersøk avsluttet - ikke funnet
15.12.	2021 Skulevegen 3	Hjort	Hann	Kalv/årsunge	Sykdom og skade	Dødt på stedet
11.11.	2021 Storeide	Hjort	Ukjent	Ukjent	Påkjørt av motorkjøretøy	Ukjent utfall
10.8.	2021 syvdseidet	Hjort	Ukjent	Ukjent	Påkjørt av motorkjøretøy	Ettersøk avsluttet - ikke funnet
10.2.	2021 sætrevika	Hjort	Ukjent	Ukjent	Påkjørt av motorkjøretøy	Observerert – antatt uskadd
5.4.	2021 Åram	Hjort	Hunn	Kalv/årsunge	Sykdom og skade	Avlivet på stedet
24.2.	2022 Brandal	Hjort	Hann	Ungdyr	Påkjørt av motorkjøretøy	Avlivet etter ettersøk
5.1.	2022 Eide	Hjort	Ukjent	Kalv/årsunge	Påkjørt av motorkjøretøy	Avlivet på stedet
3.1.	2022 Eidså	Hjort	Ukjent	Ukjent	Påkjørt av motorkjøretøy	Ukjent utfall
23.2.	2022 Krokå	Hjort	Hann	Ungdyr	Påkjørt av motorkjøretøy	Funnet død etter ettersøk
2.2.	2022 øyra	Hjort	Hann	Kalv/årsunge	Andre årsaker	Avlivet på stedet

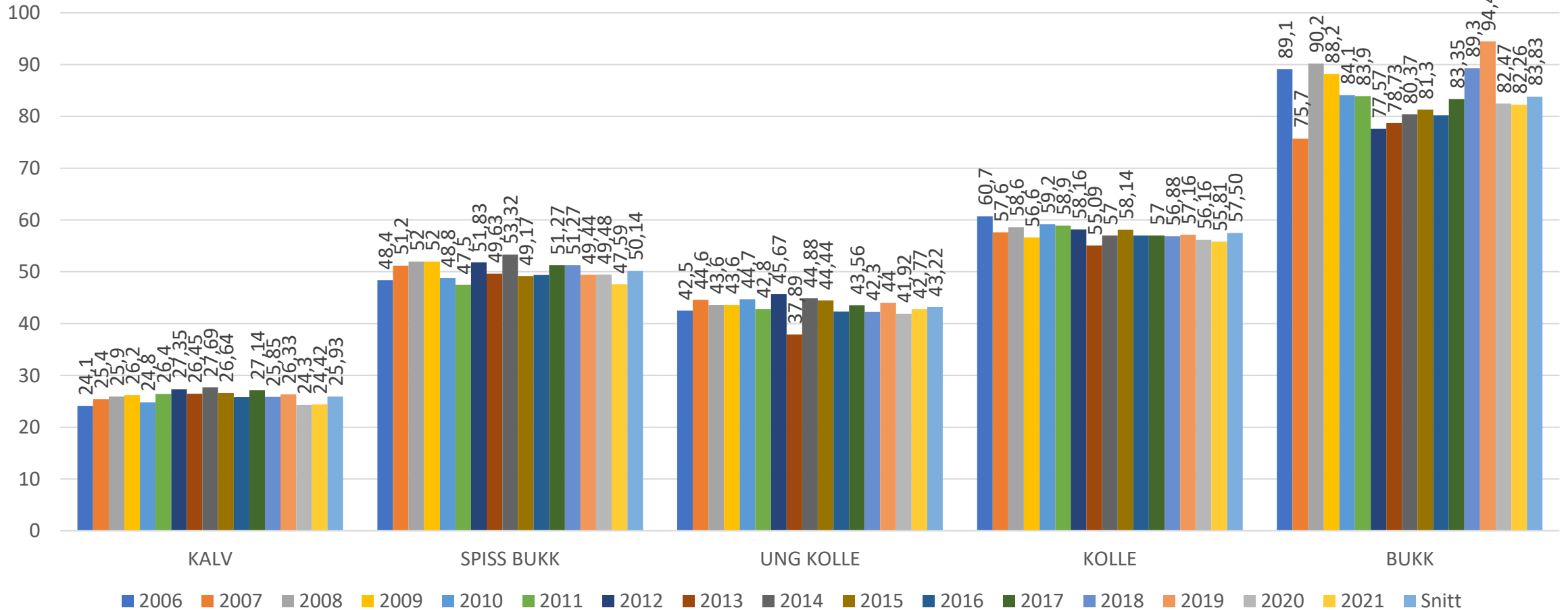


Snitt vekt & total vekt

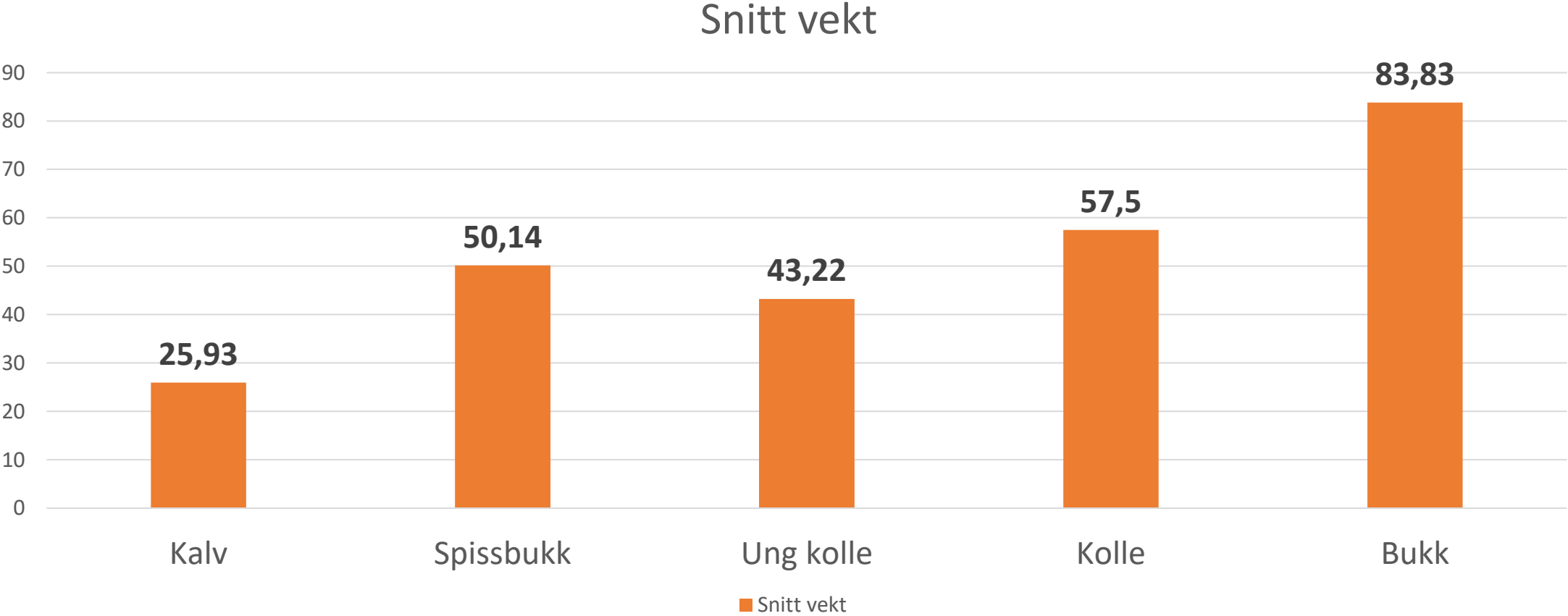
Historiske data frå 2006 - 2021

Snitt vekt 2006 - 2021

Diagramtittel

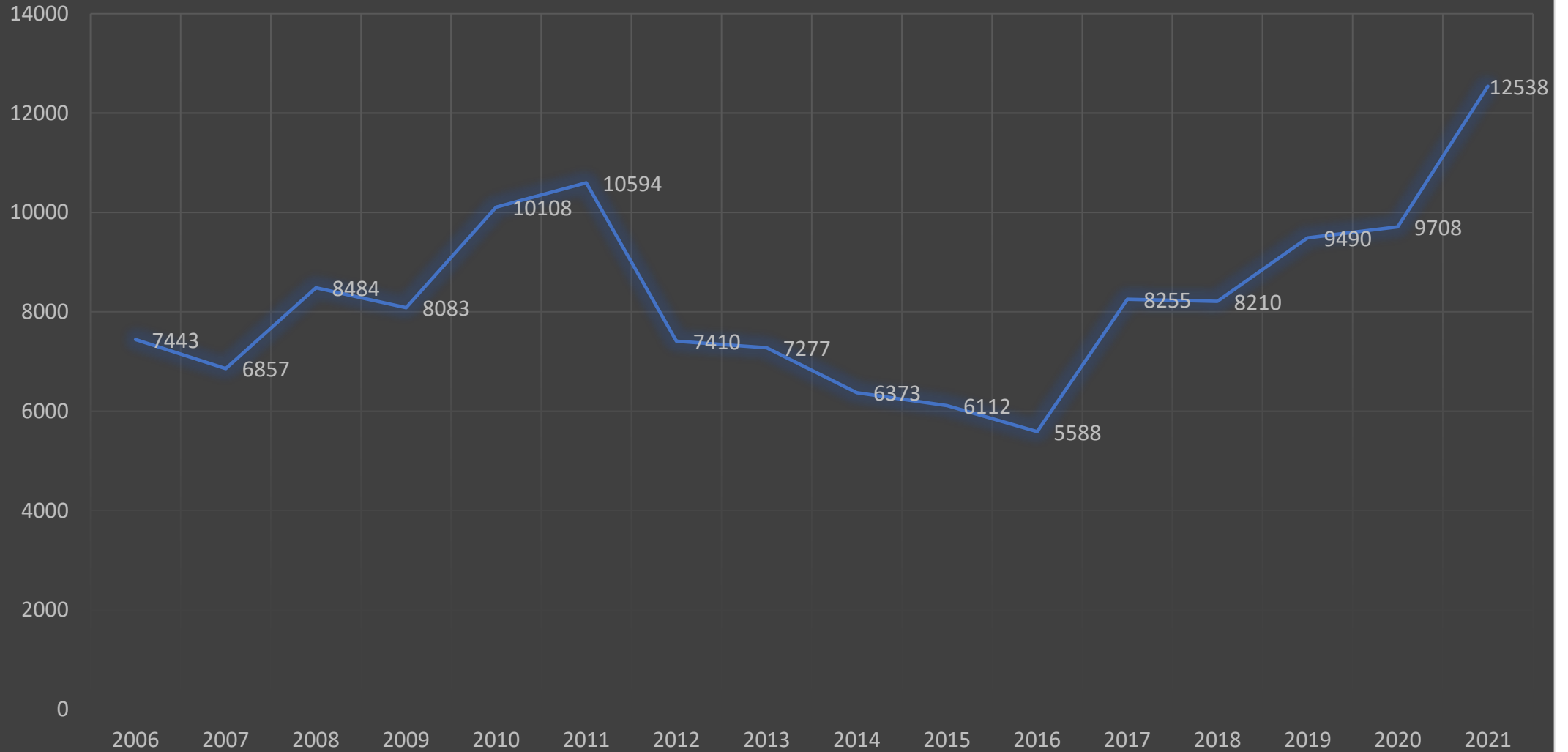


Snittvekt 2006 - 2021




TOTAL VEKT (KG)

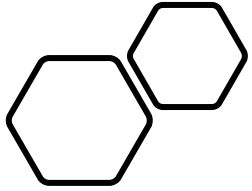
— TOTAL VEKT



Kostar hjorten meir enn han smakar?

- Økonomisk tap for den aktive bonden?
 - Avlingsnedgang grunna hjortebeiting ligg ofte på 15-20%
 - I områder med sterkt beitepress ofte 20-30% (iblant meir)
 - Hjortebeiting fører til tidlegare aldring av enga, gras artar som gjev god yting (Særleg timotei) går utvillgrasartar og ugras kjem inn.
 - Forureining av fôr (Gras og silo)
- Er vi effektive nok med å ta ut skadedyr under jakta?
 - Hjorten på bøen kontra hjorten i lia?





- Kva konsekvens utgjer dagens hjortebestand?

- Trafikk påkøyrslar



- Vidare forvaltning av hjorte bestanden i våre områder:
 - Vi har i mange år hatt som mål å redusere bestand, og dei siste åra har vi hatt en høg fellingsprosent og vi har fått tildelt ekstra løyver ut over driftsplan.
 - Men har vi redusert bestanden, auka bestand eller stoppet veksten?
 - Vi har auka total tildeling med 100 dyr per år i denne driftsplan periode.
 - Vi skyt no meir produktive hodyr og kalv etter råd frå Norsk Hjortesenter for å redusere bestand
 - Vi feller mindre eldre bukk og kolle for å ivareta dei beste avlsdyra med tanke på brunst og kalvefødsler.
 - Auka felling av skrapdyr.



**Spørsmål eller
kommentarer??**